

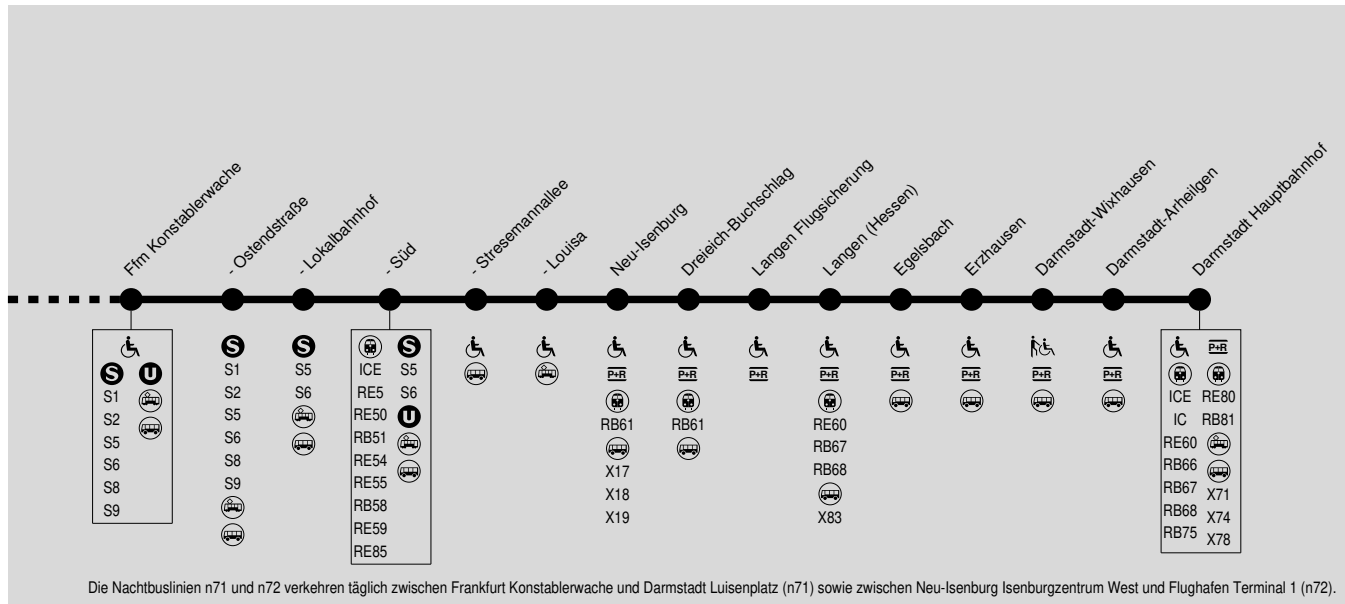


S3/S4 Bad Soden (S3) Kronberg (S4) Frankfurt Hbf → Langen → Darmstadt Hbf



RMV-Servicetelefon: 069 / 24 24 80 24





Ffm Konstaberwache

-
-
-
- S1
- S2
- S5
- S6
- S8
- S9

- Ostendstraße

-
- S1
- S2
- S5
- S6
- S8
- S9
-
-

- Lokalbahnhof

-
- S5
- S6
-
-

- Süd

-
-
- ICE
- S5
- RE5
- S6
- RE50
-
- RB51
-
- RE54
-
- RE55
-
- RB58
- RE59
- RE85

- Stressemannallee
- Louisa

-
-
-

Neu-Isenburg

-
-
-
-
- RB61
-
- X17
- X18
- X19

Dreieich-Buchschieß

-
-
-
-
- RB61
-

Langen Flugsicherung

-
-
-
-
- RE60
- RB67
- RB68
-
- X83

Langen (Hessen)

-
-
-
-
-

Egelsbach

-
-
-
-
-

Erzhausen

-
-
-
-
-

Darmstadt-Wixhausen

-
-
-
-
-

Darmstadt-Arheilgen

-
-
-
-
-

Darmstadt Hauptbahnhof

-
-
-
-
-
- ICE
- RE80
- IC
- RB81
- RE60
-
- RB66
-
- RB67
-
- RB68
- X71
- X74
- RB75
- X78

**S3/S4****Bad Soden (S3)
Kronberg (S4) → Frankfurt Hbf → Langen → Darmstadt Hbf**

RMV-Servicetelefon: 069 / 24 24 80 24

**Montag - Freitag**

Linie	S3	S4	S3	S4	S3	S4	S3	S4	S3	S4	S3	S4	S3	S4	S3	S4	S3	S4		
Bad Soden	ab	3.45		4.20		4.50		5.20		5.50		6.20		6.50		7.20		7.50	8.20	
Sulzbach (Ts) Nord		3.47		4.22		4.52		5.22		5.52		6.22		6.52		7.22		7.52	8.22	
Schwalbach a.Ts (Limes)		3.50		4.25		4.55		5.25		5.55		6.25		6.55		7.25		7.55	8.25	
- Nord		3.51		4.26		4.56		5.26		5.56		6.26		6.56		7.26		7.56	8.26	
Kronberg	ab		4.08		4.38		5.08		5.38		6.08		6.38		7.08		7.38		8.08	
- Süd			4.10		4.40		5.10		5.40		6.10		6.40		7.10		7.40		8.10	
Niederhöchstadt		3.54	4.14	4.29	4.44	4.59	5.14	5.29	5.44	5.59	6.14	6.29	6.44	6.59	7.14	7.29	7.44	7.59	8.14	8.29
Eschborn		3.56	4.16	4.31	4.46	5.01	5.16	5.31	5.46	6.01	6.16	6.31	6.46	7.01	7.16	7.31	7.46	8.01	8.16	8.31
- Süd		3.58	4.18	4.33	4.48	5.03	5.18	5.33	5.48	6.03	6.18	6.33	6.48	7.03	7.18	7.33	7.48	8.03	8.18	8.33
Ffm Rödelheim		4.02	4.22	4.37	4.52	5.07	5.22	5.37	5.52	6.07	6.22	6.37	6.52	7.07	7.22	7.37	7.52	8.07	8.22	8.37
- West		4.05	4.25	4.40	4.55	5.10	5.25	5.40	5.55	6.10	6.25	6.40	6.55	7.10	7.25	7.40	7.55	8.10	8.25	8.40
- Messe		4.07	4.27	4.42	4.57	5.12	5.27	5.42	5.57	6.12	6.27	6.42	6.57	7.12	7.27	7.42	7.57	8.12	8.27	8.42
- Galluswarte		4.09	4.29	4.44	4.59	5.14	5.29	5.44	5.59	6.14	6.29	6.44	6.59	7.14	7.29	7.44	7.59	8.14	8.29	8.44
- Hauptbahnhof Gleis 101	an	4.11	4.31	4.46	5.01	5.16	5.31	5.46	6.01	6.16	6.31	6.46	7.01	7.16	7.31	7.46	8.01	8.16	8.31	8.46
- Hauptbahnhof Gleis 101	ab	4.17	4.32	4.47	5.02	5.17	5.32	5.47	6.02	6.17	6.32	6.47	7.02	7.17	7.32	7.47	8.02	8.17	8.32	8.47
- Taunusanlage		4.19	4.34	4.49	5.04	5.19	5.34	5.49	6.04	6.19	6.34	6.49	7.04	7.19	7.34	7.49	8.04	8.19	8.34	8.49
- Hauptwache		4.21	4.36	4.51	5.06	5.21	5.36	5.51	6.06	6.21	6.36	6.51	7.06	7.21	7.36	7.51	8.06	8.21	8.36	8.51
- Konstablerwache		4.22	4.37	4.52	5.07	5.22	5.37	5.52	6.07	6.22	6.37	6.52	7.07	7.22	7.37	7.52	8.07	8.22	8.37	8.52
- Ostendstraße		4.24	4.39	4.54	5.09	5.24	5.39	5.54	6.09	6.24	6.39	6.54	7.09	7.24	7.39	7.54	8.09	8.24	8.39	8.54
- Lokalbahnhof		4.26	4.41	4.56	5.11	5.26	5.41	5.56	6.11	6.26	6.41	6.56	7.11	7.26	7.41	7.56	8.11	8.26	8.41	8.56
- Süd		4.28	4.43	4.58	5.13	5.28	5.43	5.58	6.13	6.28	6.43	6.58	7.13	7.28	7.43	7.58	8.13	8.28	8.43	8.58
- Stresemannallee		4.30	4.45	5.00	5.15	5.30	5.45	6.00	6.15	6.30	6.45	7.00	7.15	7.30	7.45	8.00	8.15	8.30	8.45	9.00
- Louisa		4.32	4.47	5.02	5.17	5.32	5.47	6.02	6.17	6.32	6.47	7.02	7.17	7.32	7.47	8.02	8.17	8.32	8.47	9.02
Neu-Isenburg		4.35	4.50	5.05	5.20	5.35	5.50	6.05	6.20	6.35	6.50	7.05	7.20	7.35	7.50	8.05	8.20	8.35	8.50	9.05
Dreieich-Buchsschlag		4.38	4.53	5.08	5.23	5.38	5.53	6.08	6.23	6.38	6.53	7.08	7.23	7.38	7.53	8.08	8.23	8.38	8.53	9.08
Langen Flugsicherung		4.40	4.55	5.10	5.25	5.40	5.55	6.10	6.25	6.40	6.55	7.10	7.25	7.40	7.55	8.10	8.25	8.40	8.55	9.10
- Langen (Hess)	an	4.42	4.57	5.12	5.27	5.42	5.57	6.12	6.27	6.42	6.57	7.12	7.27	7.42	7.57	8.12	8.27	8.42	8.57	9.12
- Langen (Hess)	ab	4.42		5.12		5.42		6.12		6.42		7.12		7.42		8.12		8.42	9.12	
Egelsbach		4.45		5.15		5.45		6.15		6.45		7.15		7.45		8.15		8.45	9.15	
Erzhausen		4.47		5.17		5.47		6.17		6.47		7.17		7.47		8.17		8.47	9.17	
Wixhausen		4.50		5.20		5.50		6.20		6.50		7.20		7.50		8.20		8.50	9.20	
Darmstadt-Arheilgen		4.52		5.22		5.52		6.22		6.52		7.22		7.52		8.22		8.52	9.22	
Darmstadt Hauptbahnhof	an	4.56		5.26		5.56		6.26		6.56		7.26		7.56		8.26		8.56	9.26	

Wegen Bauarbeiten kommt es im Jahr 2024 zu Fahrplanänderungen. Bitte beachten Sie die aktuellen Bekanntmachungen und Informationen auf www.rmv.de

Montag - Freitag

Linie	S4	S3	S4	S3	S4	S3	S4	S3	S4	S3	S4	S3	S4	S3	S4	S3	S4	S3	S4
Bad Soden ab		8.50		9.20		9.50		10.20		10.50		11.20		11.50		12.20		12.50	
Sulzbach (Ts) Nord		8.52		9.22		9.52		10.22		10.52		11.22		11.52		12.22		12.52	
Schwalbach a.Ts (Limes)		8.55		9.25		9.55		10.25		10.55		11.25		11.55		12.25		12.55	
- Nord		8.56		9.26		9.56		10.26		10.56		11.26		11.56		12.26		12.56	
Kronberg ab	8.38		9.08		9.38		10.08		10.38		11.08		11.38		12.08		12.38		13.08
- Süd	8.40		9.10		9.40		10.10		10.40		11.10		11.40		12.10		12.40		13.10
Niederhöchstadt	8.44	8.59	9.14	9.29	9.44	9.59	10.14	10.29	10.44	10.59	11.14	11.29	11.44	11.59	12.14	12.29	12.44	12.59	13.14
Eschborn	8.46	9.01	9.16	9.31	9.46	10.01	10.16	10.31	10.46	11.01	11.16	11.31	11.46	12.01	12.16	12.31	12.46	13.01	13.16
- Süd	8.48	9.03	9.18	9.33	9.48	10.03	10.18	10.33	10.48	11.03	11.18	11.33	11.48	12.03	12.18	12.33	12.48	13.03	13.18
Ffm Rödelheim	8.52	9.07	9.22	9.37	9.52	10.07	10.22	10.37	10.52	11.07	11.22	11.37	11.52	12.07	12.22	12.37	12.52	13.07	13.22
- West	8.55	9.10	9.25	9.40	9.55	10.10	10.25	10.40	10.55	11.10	11.25	11.40	11.55	12.10	12.25	12.40	12.55	13.10	13.25
- Messe	8.57	9.12	9.27	9.42	9.57	10.12	10.27	10.42	10.57	11.12	11.27	11.42	11.57	12.12	12.27	12.42	12.57	13.12	13.27
- Galluswarte	8.59	9.14	9.29	9.44	9.59	10.14	10.29	10.44	10.59	11.14	11.29	11.44	11.59	12.14	12.29	12.44	12.59	13.14	13.29
- Hauptbahnhof S Gleis 101	9.01	9.16	9.31	9.46	10.01	10.16	10.31	10.46	11.01	11.16	11.31	11.46	12.01	12.16	12.31	12.46	13.01	13.16	13.31
- Hauptbahnhof S Gleis 101	9.02	9.17	9.32	9.47	10.02	10.17	10.32	10.47	11.02	11.17	11.32	11.47	12.02	12.17	12.32	12.47	13.02	13.17	13.32
- Taunusanlage	9.04	9.19	9.34	9.49	10.04	10.19	10.34	10.49	11.04	11.19	11.34	11.49	12.04	12.19	12.34	12.49	13.04	13.19	13.34
- Hauptwache	9.06	9.21	9.36	9.51	10.06	10.21	10.36	10.51	11.06	11.21	11.36	11.51	12.06	12.21	12.36	12.51	13.06	13.21	13.36
- Konstablerwache	9.07	9.22	9.37	9.52	10.07	10.22	10.37	10.52	11.07	11.22	11.37	11.52	12.07	12.22	12.37	12.52	13.07	13.22	13.37
- Ostendstraße	9.09	9.24	9.39	9.54	10.09	10.24	10.39	10.54	11.09	11.24	11.39	11.54	12.09	12.24	12.39	12.54	13.09	13.24	13.39
- Lokalbahnhof	9.11	9.26	9.41	9.56	10.11	10.26	10.41	10.56	11.11	11.26	11.41	11.56	12.11	12.26	12.41	12.56	13.11	13.26	13.41
- Süd	9.13	9.28	9.43	9.58	10.13	10.28	10.43	10.58	11.13	11.28	11.43	11.58	12.13	12.28	12.43	12.58	13.13	13.28	13.43
- Stresemannallee	9.15	9.30	9.45	10.00	10.15	10.30	10.45	11.00	11.15	11.30	11.45	12.00	12.15	12.30	12.45	13.00	13.15	13.30	13.45
- Louisa	9.17	9.32	9.47	10.02	10.17	10.32	10.47	11.02	11.17	11.32	11.47	12.02	12.17	12.32	12.47	13.02	13.17	13.32	13.47
Neu-Isenburg	9.20	9.35	9.50	10.05	10.20	10.35	10.50	11.05	11.20	11.35	11.50	12.05	12.20	12.35	12.50	13.05	13.20	13.35	13.50
Dreieich-Buchsschlag	9.23	9.38	9.53	10.08	10.23	10.38	10.53	11.08	11.23	11.38	11.53	12.08	12.23	12.38	12.53	13.08	13.23	13.38	13.53
Langen Flugsicherung	9.25	9.40	9.55	10.10	10.25	10.40	10.55	11.10	11.25	11.40	11.55	12.10	12.25	12.40	12.55	13.10	13.25	13.40	13.55
- Langen (Hess) an	9.27	9.42	9.57	10.12	10.27	10.42	10.57	11.12	11.27	11.42	11.57	12.12	12.27	12.42	12.57	13.12	13.27	13.42	13.57
- Langen (Hess) ab		9.42		10.12		10.42		11.12		11.42		12.12		12.42		13.12		13.42	
Egelsbach		9.45		10.15		10.45		11.15		11.45		12.15		12.45		13.15		13.45	
Erzhausen		9.47		10.17		10.47		11.17		11.47		12.17		12.47		13.17		13.47	
Wixhausen		9.50		10.20		10.50		11.20		11.50		12.20		12.50		13.20		13.50	
Darmstadt-Arheilgen		9.52		10.22		10.52		11.22		11.52		12.22		12.52		13.22		13.52	
Darmstadt Hauptbahnhof an		9.56		10.26		10.56		11.26		11.56		12.26		12.56		13.26		13.56	

Wegen Bauarbeiten kommt es im Jahr 2024 zu Fahrplanänderungen. Bitte beachten Sie die aktuellen Bekanntmachungen und Informationen auf www.rmv.de

**S3/S4****Bad Soden (S3)
Kronberg (S4)****Frankfurt Hbf → Langen → Darmstadt Hbf**

RMV-Servicetelefon: 069 / 24 24 80 24

**Montag - Freitag**

Linie	S3	S4	S3	S4	S3	S4	S3	S4	S3	S4	S3	S4	S3	S4	S3	S4	S3				
Bad Soden	ab	13.20		13.50		14.20		14.50		15.20		15.50		16.20		16.50		17.20		17.50	
Sulzbach (Ts) Nord		13.22		13.52		14.22		14.52		15.22		15.52		16.22		16.52		17.22		17.52	
Schwalbach a.Ts (Limes)		13.25		13.55		14.25		14.55		15.25		15.55		16.25		16.55		17.25		17.55	
- Nord		13.26		13.56		14.26		14.56		15.26		15.56		16.26		16.56		17.26		17.56	
Kronberg	ab		13.38		14.08		14.38		15.08		15.38		16.08		16.38		17.08		17.38		17.50
- Süd			13.40		14.10		14.40		15.10		15.40		16.10		16.40		17.10		17.40		17.50
Niederhöchstadt		13.29	13.44	13.59	14.14	14.29	14.44	14.59	15.14	15.29	15.44	15.59	16.14	16.29	16.44	16.59	17.14	17.29	17.44	17.59	
Eschborn		13.31	13.46	14.01	14.16	14.31	14.46	15.01	15.16	15.31	15.46	16.01	16.16	16.31	16.46	17.01	17.16	17.31	17.46	18.01	
- Süd		13.33	13.48	14.03	14.18	14.33	14.48	15.03	15.18	15.33	15.48	16.03	16.18	16.33	16.48	17.03	17.18	17.33	17.48	18.03	
Ffm Rödelheim		13.37	13.52	14.07	14.22	14.37	14.52	15.07	15.22	15.37	15.52	16.07	16.22	16.37	16.52	17.07	17.22	17.37	17.52	18.07	
- West		13.40	13.55	14.10	14.25	14.40	14.55	15.10	15.25	15.40	15.55	16.10	16.25	16.40	16.55	17.10	17.25	17.40	17.55	18.10	
- Messe		13.42	13.57	14.12	14.27	14.42	14.57	15.12	15.27	15.42	15.57	16.12	16.27	16.42	16.57	17.12	17.27	17.42	17.57	18.12	
- Galluswarte		13.44	13.59	14.14	14.29	14.44	14.59	15.14	15.29	15.44	15.59	16.14	16.29	16.44	16.59	17.14	17.29	17.44	17.59	18.14	
- Hauptbahnhof Gleis 101	an	13.46	14.01	14.16	14.31	14.46	15.01	15.16	15.31	15.46	16.01	16.16	16.31	16.46	17.01	17.16	17.31	17.46	18.01	18.16	
- Hauptbahnhof Gleis 101	ab	13.47	14.02	14.17	14.32	14.47	15.02	15.17	15.32	15.47	16.02	16.17	16.32	16.47	17.02	17.17	17.32	17.47	18.02	18.17	
- Taunusanlage		13.49	14.04	14.19	14.34	14.49	15.04	15.19	15.34	15.49	16.04	16.19	16.34	16.49	17.04	17.19	17.34	17.49	18.04	18.19	
- Hauptwache		13.51	14.06	14.21	14.36	14.51	15.06	15.21	15.36	15.51	16.06	16.21	16.36	16.51	17.06	17.21	17.36	17.51	18.06	18.21	
- Konstablerwache		13.52	14.07	14.22	14.37	14.52	15.07	15.22	15.37	15.52	16.07	16.22	16.37	16.52	17.07	17.22	17.37	17.52	18.07	18.22	
- Ostendstraße		13.54	14.09	14.24	14.39	14.54	15.09	15.24	15.39	15.54	16.09	16.24	16.39	16.54	17.09	17.24	17.39	17.54	18.09	18.24	
- Lokalbahnhof		13.56	14.11	14.26	14.41	14.56	15.11	15.26	15.41	15.56	16.11	16.26	16.41	16.56	17.11	17.26	17.41	17.56	18.11	18.26	
- Süd		13.58	14.13	14.28	14.43	14.58	15.13	15.28	15.43	15.58	16.13	16.28	16.43	16.58	17.13	17.28	17.43	17.58	18.13	18.28	
- Stresemannallee		14.00	14.15	14.30	14.45	15.00	15.15	15.30	15.45	16.00	16.15	16.30	16.45	17.00	17.15	17.30	17.45	18.00	18.15	18.30	
- Louisa		14.02	14.17	14.32	14.47	15.02	15.17	15.32	15.47	16.02	16.17	16.32	16.47	17.02	17.17	17.32	17.47	18.02	18.17	18.32	
Neu-Isenburg		14.05	14.20	14.35	14.50	15.05	15.20	15.35	15.50	16.05	16.20	16.35	16.50	17.05	17.20	17.35	17.50	18.05	18.20	18.35	
Dreieich-Buchsschlag		14.08	14.23	14.38	14.53	15.08	15.23	15.38	15.53	16.08	16.23	16.38	16.53	17.08	17.23	17.38	17.53	18.08	18.23	18.38	
Langen Flugsicherung		14.10	14.25	14.40	14.55	15.10	15.25	15.40	15.55	16.10	16.25	16.40	16.55	17.10	17.25	17.40	17.55	18.10	18.25	18.40	
- Langen (Hess)	an	14.12	14.27	14.42	14.57	15.12	15.27	15.42	15.57	16.12	16.27	16.42	16.57	17.12	17.27	17.42	17.57	18.12	18.27	18.42	
- Langen (Hess)	ab	14.12		14.42		15.12		15.42		16.12		16.42		17.12		17.42		18.12		18.42	
Egelsbach		14.15		14.45		15.15		15.45		16.15		16.45		17.15		17.45		18.15		18.45	
Erzhausen		14.17		14.47		15.17		15.47		16.17		16.47		17.17		17.47		18.17		18.47	
Wixhausen		14.20		14.50		15.20		15.50		16.20		16.50		17.20		17.50		18.20		18.50	
Darmstadt-Arheilgen		14.22		14.52		15.22		15.52		16.22		16.52		17.22		17.52		18.22		18.52	
Darmstadt Hauptbahnhof	an	14.26		14.56		15.26		15.56		16.26		16.56		17.26		17.56		18.26		18.56	

Wegen Bauarbeiten kommt es im Jahr 2024 zu Fahrplanänderungen. Bitte beachten Sie die aktuellen Bekanntmachungen und Informationen auf www.rmv.de

Montag - Freitag

Linie	S4	S3	S4	S3	S4	S3	S4	S3	S4	S3	S4	S3	S4	S3	S4	S3	S4	S3	S4	
Bad Soden	ab	18.20	18.50	19.20	19.50	20.20	20.50	21.20	21.50	22.20										
Sulzbach (Ts) Nord		18.22	18.52	19.22	19.52	20.22	20.52	21.22	21.52	22.22										
Schwalbach a.Ts (Limes)		18.25	18.55	19.25	19.55	20.25	20.55	21.25	21.55	22.25										
- Nord		18.26	18.56	19.26	19.56	20.26	20.56	21.26	21.56	22.26										
Kronberg	ab	18.08	18.38	19.08	19.38	20.08	20.38	21.08	21.38	22.08	22.38									
- Süd		18.10	18.40	19.10	19.40	20.10	20.40	21.10	21.40	22.10	22.40									
Niederhöchstadt		18.14	18.29	18.44	18.59	19.14	19.29	19.44	19.59	20.14	20.29	20.44	20.59	21.14	21.29	21.44	21.59	22.14	22.29	22.44
Eschborn		18.16	18.31	18.46	19.01	19.16	19.31	19.46	20.01	20.16	20.31	20.46	21.01	21.16	21.31	21.46	22.01	22.16	22.31	22.46
- Süd		18.18	18.33	18.48	19.03	19.18	19.33	19.48	20.03	20.18	20.33	20.48	21.03	21.18	21.33	21.48	22.03	22.18	22.33	22.48
Ffm Rödelheim		18.22	18.37	18.52	19.07	19.22	19.37	19.52	20.07	20.22	20.37	20.52	21.07	21.22	21.37	21.52	22.07	22.22	22.37	22.52
- West		18.25	18.40	18.55	19.10	19.25	19.40	19.55	20.10	20.25	20.40	20.55	21.10	21.25	21.40	21.55	22.10	22.25	22.40	22.55
- Messe		18.27	18.42	18.57	19.12	19.27	19.42	19.57	20.12	20.27	20.42	20.57	21.12	21.27	21.42	21.57	22.12	22.27	22.42	22.57
- Galluswarte		18.29	18.44	18.59	19.14	19.29	19.44	19.59	20.14	20.29	20.44	20.59	21.14	21.29	21.44	21.59	22.14	22.29	22.44	22.59
- Hauptbahnhof S Gleis 101	an	18.31	18.46	19.01	19.16	19.31	19.46	20.01	20.16	20.31	20.46	21.01	21.16	21.31	21.46	22.01	22.16	22.31	22.46	23.01
- Hauptbahnhof S Gleis 101	ab	18.32	18.47	19.02	19.17	19.32	19.47	20.02	20.17	20.32	20.47	21.02	21.17	21.32	21.47	22.02	22.17	22.32	22.47	23.02
- Taunusanlage		18.34	18.49	19.04	19.19	19.34	19.49	20.04	20.19	20.34	20.49	21.04	21.19	21.34	21.49	22.04	22.19	22.34	22.49	23.04
- Hauptwache		18.36	18.51	19.06	19.21	19.36	19.51	20.06	20.21	20.36	20.51	21.06	21.21	21.36	21.51	22.06	22.21	22.36	22.51	23.06
- Konstablerwache		18.37	18.52	19.07	19.22	19.37	19.52	20.07	20.22	20.37	20.52	21.07	21.22	21.37	21.52	22.07	22.22	22.37	22.52	23.07
- Ostendstraße		18.39	18.54	19.09	19.24	19.39	19.54	20.09	20.24	20.39	20.54	21.09	21.24	21.39	21.54	22.09	22.24	22.39	22.54	23.09
- Lokalbahnhof		18.41	18.56	19.11	19.26	19.41	19.56	20.11	20.26	20.41	20.56	21.11	21.26	21.41	21.56	22.11	22.26	22.41	22.56	23.11
- Süd		18.43	18.58	19.13	19.28	19.43	19.58	20.13	20.28	20.43	20.58	21.13	21.28	21.42	21.58	22.12	22.28	22.42	22.58	23.12
- Stresemannallee		18.45	19.00	19.15	19.30	19.45	20.00	20.15	20.30	20.45	21.00	21.15	21.30	22.00	22.30	23.00				
- Louisa		18.47	19.02	19.17	19.32	19.47	20.02	20.17	20.32	20.47	21.02	21.17	21.32	22.02	22.32	23.02				
Neu-Isenburg		18.50	19.05	19.20	19.35	19.50	20.05	20.20	20.35	20.50	21.05	21.20	21.35	22.05	22.35	23.05				
Dreieich-Buchsschlag		18.53	19.08	19.23	19.38	19.53	20.08	20.23	20.38	20.53	21.08	21.23	21.38	22.08	22.38	23.08				
Langen Flugsicherung		18.55	19.10	19.25	19.40	19.55	20.10	20.25	20.40	20.55	21.10	21.25	21.40	22.10	22.40	23.10				
- Langen (Hess)	an	18.57	19.12	19.27	19.42	19.57	20.12	20.27	20.42	20.57	21.12	21.27	21.42	22.12	22.42	23.12				
- Langen (Hess)	ab		19.12	19.42	20.12	20.42	21.12	21.42	22.12	22.42	23.12									
Egelsbach		19.15	19.45	20.15	20.45	21.15	21.45	22.15	22.45	23.15										
Erzhausen		19.17	19.47	20.17	20.47	21.17	21.47	22.17	22.47	23.17										
Wixhausen		19.20	19.50	20.20	20.50	21.20	21.50	22.20	22.50	23.20										
Darmstadt-Arheilgen		19.22	19.52	20.22	20.52	21.22	21.52	22.22	22.52	23.22										
Darmstadt Hauptbahnhof	an	19.26	19.56	20.26	20.56	21.26	21.56	22.26	22.56	23.26										

Wegen Bauarbeiten kommt es im Jahr 2024 zu Fahrplanänderungen. Bitte beachten Sie die aktuellen Bekanntmachungen und Informationen auf www.rmv.de

**S3/S4****Bad Soden (S3) Kronberg (S4) Frankfurt Hbf → Langen → Darmstadt Hbf**

RMV-Servicetelefon: 069 / 24 24 80 24

Montag - Freitag**Samstag**

Linie Verkehrsbeschränkung Hinweise	S3		S4		S3		S4		S3		S4		S3		S4		Samstag								
	IH	IH	IH	IH	IH	IH	IH	IH	IH	IH	IH	IH	IH	IH	IH	IH	WE	WE	WE	WE	WE				
Bad Soden ab	22.50	23.20	23.50	0.20	0.50	1.45	2.45														3.45	4.20	4.50		
Sulzbach (Ts) Nord	22.52	23.22	23.52	0.22	0.52	1.47	2.47														3.47	4.22	4.52		
Schwalbach a.Ts (Limes)	22.55	23.25	23.55	0.25	0.55	1.50	2.50														3.50	4.25	4.55		
- Nord	22.56	23.26	23.56	0.26	0.56	1.51	2.51														3.51	4.26	4.56		
Kronberg ab		23.08	23.38	0.08	0.38	1.29	2.23	3.23														4.08	4.38		
- Süd		23.10	23.40	0.10	0.40	1.31	2.25	3.25														4.10	4.40		
Niederhöchstadt	22.59	23.14	23.29	23.44	23.59	0.14	0.29	0.44	0.59	1.35	1.54	2.29	2.54	3.29	3.54	4.14	4.29	4.44	4.59		3.54	4.14	4.29	4.44	4.59
Eschborn	23.01	23.16	23.31	23.46	0.01	0.16	0.31	0.46	1.01	1.37	1.56	2.31	2.56	3.31	3.56	4.16	4.31	4.46	5.01		3.56	4.16	4.31	4.46	5.01
- Süd	23.03	23.18	23.33	23.48	0.03	0.18	0.33	0.48	1.03	1.40	1.58	2.33	2.58	3.33	3.58	4.18	4.33	4.48	5.03		3.58	4.18	4.33	4.48	5.03
Ffm Rödelheim	23.07	23.22	23.37	23.52	0.07	0.22	0.37	0.52	1.07	1.43	2.02	2.37	3.02	3.37	4.02	4.22	4.37	4.52	5.07		4.02	4.22	4.37	4.52	5.07
- West	23.10	23.25	23.40	23.55	0.10	0.25	0.40	0.55	1.10	1.47	2.05	2.40	3.05	3.40	4.05	4.25	4.40	4.55	5.10		4.05	4.25	4.40	4.55	5.10
- Messe	23.12	23.27	23.42	23.57	0.12	0.27	0.42	0.57	1.12	1.48	2.07	2.42	3.07	3.42	4.07	4.27	4.42	4.57	5.12		4.07	4.27	4.42	4.57	5.12
- Galluswarte	23.14	23.29	23.44	23.59	0.14	0.29	0.44	0.59	1.14	1.50	2.09	2.44	3.09	3.44	4.09	4.29	4.44	4.59	5.14		4.09	4.29	4.44	4.59	5.14
- Hauptbahnhof Gleis 101 an	23.16	23.31	23.46	0.01	0.16	0.31	0.46	1.01	1.16	1.52	2.11	2.46	3.11	3.46	4.11	4.31	4.46	5.01	5.16		4.11	4.31	4.46	5.01	5.16
- Hauptbahnhof Gleis 101 ab	23.17	23.32	23.47	0.02	0.17	0.32	0.47	1.02	1.17	1.53	2.12	2.47	3.12	3.47	4.12	4.32	4.47	5.02	5.17		4.12	4.32	4.47	5.02	5.17
- Taunusanlage	23.19	23.34	23.49	0.04	0.19	0.34	0.49	1.04	1.19	1.55	2.19	2.49	3.19	3.49	4.19	4.34	4.49	5.04	5.19		4.19	4.34	4.49	5.04	5.19
- Hauptwache	23.21	23.36	23.51	0.06	0.21	0.36	0.51	1.06	1.21	1.57	2.21	2.51	3.21	3.51	4.21	4.36	4.51	5.06	5.21		4.21	4.36	4.51	5.06	5.21
- Konstablerwache	23.22	23.37	23.52	0.07	0.22	0.37	0.52	1.07	1.22	1.58	2.22	2.52	3.22	3.52	4.22	4.37	4.52	5.07	5.22		4.22	4.37	4.52	5.07	5.22
- Ostendstraße	23.24	23.39	23.54	0.09	0.24	0.39	0.54	1.09	1.24	2.00	2.24	2.54	3.24	3.54	4.24	4.39	4.54	5.09	5.24		4.24	4.39	4.54	5.09	5.24
- Lokalbahnhof	23.26	23.41	23.56	0.11	0.26	0.41	0.56	1.11	1.26	2.02	2.26	2.56	3.26	3.56	4.26	4.41	4.56	5.11	5.26		4.26	4.41	4.56	5.11	5.26
- Süd	23.28	23.42	23.58	0.12	0.28	0.42	0.58	1.12	1.28	2.04	2.27	2.58	3.27	3.58	4.28	4.42	4.58	5.12	5.28		4.28	4.42	4.58	5.12	5.28
- Stresemannallee	23.30		0.00	0.30	1.00	1.30	2.06	3.00	4.00						4.30	5.00	5.30				4.30	5.00	5.30		
- Louisa	23.32		0.02	0.32	1.02	1.32	2.08	3.02	4.02						4.32	5.02	5.32				4.32	5.02	5.32		
Neu-Isenburg	23.35		0.05	0.35	1.05	1.35	2.11	3.05	4.05						4.35	5.05	5.35				4.35	5.05	5.35		
Dreieich-Buchsschlag	23.38		0.08	0.38	1.08	1.38	2.14	3.08	4.08						4.38	5.08	5.38				4.38	5.08	5.38		
Langen Flugsicherung	23.40		0.10	0.40	1.10	1.40	2.16	3.10	4.10						4.40	5.10	5.40				4.40	5.10	5.40		
- Langen (Hess) an	23.42		0.12	0.42	1.12	1.42	2.18	3.12	4.12						4.42	5.12	5.42				4.42	5.12	5.42		
- Langen (Hess) ab	23.42		0.12	0.42	1.12	1.42	2.18	3.12	4.12						4.42	5.12	5.42				4.42	5.12	5.42		
Egelsbach	23.45		0.15	0.45	1.15	1.45	2.21	3.15	4.15						4.45	5.15	5.45				4.45	5.15	5.45		
Erzhausen	23.47		0.17	0.47	1.17	1.47	2.23	3.17	4.17						4.47	5.17	5.47				4.47	5.17	5.47		

Wixhausen	23.50	0.20	0.50	1.20	1.50	2.26	3.20	4.20	4.50	5.20	5.50	
Darmstadt-Arheilgen	23.52	0.22	0.52	1.22	1.52	2.28	3.22	4.22	4.52	5.22	5.52	
Darmstadt Hauptbahnhof	an	23.56	0.26	0.56	1.26	1.56	2.32	3.26	4.26	4.56	5.26	5.56

II = Regelmäßige Instandhaltungsarbeiten. **WE** = nur Nächte Fr/Sa, Sa/So und vor
 Bitte gesonderten Aushang und aktuelle Feiertagen
 Auskunft auf www.rmv.de beachten.

Wegen Bauarbeiten kommt es im Jahr 2024 zu Fahrplanänderungen. Bitte beachten Sie die aktuellen Bekanntmachungen und Informationen auf www.rmv.de

**S3/S4****Bad Soden (S3)
Kronberg (S4) → Frankfurt Hbf → Langen → Darmstadt Hbf**



RMV-Servicetelefon: 069 / 24 24 80 24

**Samstag**

Linie	S4	S3	S4	S3	S4	S3	S4	S3	S4	S3	S4	S3	S4	S3	S4	S3	S4
Bad Soden	ab	5.20		5.50		6.20		6.50		7.20		7.50		8.20		8.50	9.20
Sulzbach (Ts) Nord		5.22		5.52		6.22		6.52		7.22		7.52		8.22		8.52	9.22
Schwalbach a.Ts (Limes)		5.25		5.55		6.25		6.55		7.25		7.55		8.25		8.55	9.25
- Nord		5.26		5.56		6.26		6.56		7.26		7.56		8.26		8.56	9.26
Kronberg	ab	5.08		5.38		6.08		6.38		7.08		7.38		8.08		8.38	9.08
- Süd		5.10		5.40		6.10		6.40		7.10		7.40		8.10		8.40	9.10
Niederhöhnstadt		5.14	5.29	5.44	5.59	6.14	6.29	6.44	6.59	7.14	7.29	7.44	7.59	8.14	8.29	8.44	8.59
Eschborn		5.16	5.31	5.46	6.01	6.16	6.31	6.46	7.01	7.16	7.31	7.46	8.01	8.16	8.31	8.46	9.01
- Süd		5.18	5.33	5.48	6.03	6.18	6.33	6.48	7.03	7.18	7.33	7.48	8.03	8.18	8.33	8.48	9.03
Ffm Rödelheim		5.22	5.37	5.52	6.07	6.22	6.37	6.52	7.07	7.22	7.37	7.52	8.07	8.22	8.37	8.52	9.07
- West		5.25	5.40	5.55	6.10	6.25	6.40	6.55	7.10	7.25	7.40	7.55	8.10	8.25	8.40	8.55	9.10
- Messe		5.27	5.42	5.57	6.12	6.27	6.42	6.57	7.12	7.27	7.42	7.57	8.12	8.27	8.42	8.57	9.12
- Galluswarte		5.29	5.44	5.59	6.14	6.29	6.44	6.59	7.14	7.29	7.44	7.59	8.14	8.29	8.44	8.59	9.14
- Hauptbahnhof Gleis 101	an	5.31	5.46	6.01	6.16	6.31	6.46	7.01	7.16	7.31	7.46	8.01	8.16	8.31	8.46	9.01	9.16
- Hauptbahnhof Gleis 101	ab	5.32	5.47	6.02	6.17	6.32	6.47	7.02	7.17	7.32	7.47	8.02	8.17	8.32	8.47	9.02	9.17
- Taunusanlage		5.34	5.49	6.04	6.19	6.34	6.49	7.04	7.19	7.34	7.49	8.04	8.19	8.34	8.49	9.04	9.19
- Hauptwache		5.36	5.51	6.06	6.21	6.36	6.51	7.06	7.21	7.36	7.51	8.06	8.21	8.36	8.51	9.06	9.21
- Konstablerwache		5.37	5.52	6.07	6.22	6.37	6.52	7.07	7.22	7.37	7.52	8.07	8.22	8.37	8.52	9.07	9.22
- Ostendstraße		5.39	5.54	6.09	6.24	6.39	6.54	7.09	7.24	7.39	7.54	8.09	8.24	8.39	8.54	9.09	9.24
- Lokalbahnhof		5.41	5.56	6.11	6.26	6.41	6.56	7.11	7.26	7.41	7.56	8.11	8.26	8.41	8.56	9.11	9.26
- Süd		5.42	5.58	6.12	6.28	6.42	6.58	7.12	7.28	7.43	7.58	8.13	8.28	8.43	8.58	9.13	9.28
- Stresemannallee			6.00		6.30		7.00		7.30	7.45	8.00	8.15	8.30	8.45	9.00	9.15	9.30
- Louisa			6.02		6.32		7.02		7.32	7.47	8.02	8.17	8.32	8.47	9.02	9.17	9.32
Neu-Isenburg			6.05		6.35		7.05		7.35	7.50	8.05	8.20	8.35	8.50	9.05	9.20	9.35
Dreieich-Buchsschlag			6.08		6.38		7.08		7.38	7.53	8.08	8.23	8.38	8.53	9.08	9.23	9.38
Langen Flugsicherung			6.10		6.40		7.10		7.40	7.55	8.10	8.25	8.40	8.55	9.10	9.25	9.40
- Langen (Hess)	an		6.12		6.42		7.12		7.42	7.57	8.12	8.27	8.42	8.57	9.12	9.27	9.42
- Langen (Hess)	ab		6.12		6.42		7.12		7.42		8.12		8.42		9.12		9.42
Egelsbach			6.15		6.45		7.15		7.45		8.15		8.45		9.15		9.45
Erzhausen			6.17		6.47		7.17		7.47		8.17		8.47		9.17		9.47
Wixhausen			6.20		6.50		7.20		7.50		8.20		8.50		9.20		9.50
Darmstadt-Arheilgen			6.22		6.52		7.22		7.52		8.22		8.52		9.22		9.52
Darmstadt Hauptbahnhof	an		6.26		6.56		7.26		7.56		8.26		8.56		9.26		9.56

Wegen Bauarbeiten kommt es im Jahr 2024 zu Fahrplanänderungen. Bitte beachten Sie die aktuellen Bekanntmachungen und Informationen auf www.rmv.de

Samstag

Linie		S3	S4	S3	S4	S3	S4	S3	S4	S3	S4	S3	S4	S3	S4	S3	S4	S3	S4	S3
Bad Soden	ab	9.50		10.20		10.50		11.20		11.50		12.20		12.50		13.20		13.50		14.20
Sulzbach (Ts) Nord		9.52		10.22		10.52		11.22		11.52		12.22		12.52		13.22		13.52		14.22
Schwalbach a.Ts (Limes)		9.55		10.25		10.55		11.25		11.55		12.25		12.55		13.25		13.55		14.25
- Nord		9.56		10.26		10.56		11.26		11.56		12.26		12.56		13.26		13.56		14.26
Kronberg	ab		10.08		10.38		11.08		11.38		12.08		12.38		13.08		13.38		14.08	
- Süd			10.10		10.40		11.10		11.40		12.10		12.40		13.10		13.40		14.10	
Niederhöchstadt		9.59	10.14	10.29	10.44	10.59	11.14	11.29	11.44	11.59	12.14	12.29	12.44	12.59	13.14	13.29	13.44	13.59	14.14	14.29
Eschborn		10.01	10.16	10.31	10.46	11.01	11.16	11.31	11.46	12.01	12.16	12.31	12.46	13.01	13.16	13.31	13.46	14.01	14.16	14.31
- Süd		10.03	10.18	10.33	10.48	11.03	11.18	11.33	11.48	12.03	12.18	12.33	12.48	13.03	13.18	13.33	13.48	14.03	14.18	14.33
Ffm Rödelheim		10.07	10.22	10.37	10.52	11.07	11.22	11.37	11.52	12.07	12.22	12.37	12.52	13.07	13.22	13.37	13.52	14.07	14.22	14.37
- West		10.10	10.25	10.40	10.55	11.10	11.25	11.40	11.55	12.10	12.25	12.40	12.55	13.10	13.25	13.40	13.55	14.10	14.25	14.40
- Messe		10.12	10.27	10.42	10.57	11.12	11.27	11.42	11.57	12.12	12.27	12.42	12.57	13.12	13.27	13.42	13.57	14.12	14.27	14.42
- Galluswarte		10.14	10.29	10.44	10.59	11.14	11.29	11.44	11.59	12.14	12.29	12.44	12.59	13.14	13.29	13.44	13.59	14.14	14.29	14.44
- Hauptbahnhof  Gleis 101	an	10.16	10.31	10.46	11.01	11.16	11.31	11.46	12.01	12.16	12.31	12.46	13.01	13.16	13.31	13.46	14.01	14.16	14.31	14.46
- Hauptbahnhof  Gleis 101	ab	10.17	10.32	10.47	11.02	11.17	11.32	11.47	12.02	12.17	12.32	12.47	13.02	13.17	13.32	13.47	14.02	14.17	14.32	14.47
- Taunusanlage		10.19	10.34	10.49	11.04	11.19	11.34	11.49	12.04	12.19	12.34	12.49	13.04	13.19	13.34	13.49	14.04	14.19	14.34	14.49
- Hauptwache		10.21	10.36	10.51	11.06	11.21	11.36	11.51	12.06	12.21	12.36	12.51	13.06	13.21	13.36	13.51	14.06	14.21	14.36	14.51
- Konstablerwache		10.22	10.37	10.52	11.07	11.22	11.37	11.52	12.07	12.22	12.37	12.52	13.07	13.22	13.37	13.52	14.07	14.22	14.37	14.52
- Ostendstraße		10.24	10.39	10.54	11.09	11.24	11.39	11.54	12.09	12.24	12.39	12.54	13.09	13.24	13.39	13.54	14.09	14.24	14.39	14.54
- Lokalbahnhof		10.26	10.41	10.56	11.11	11.26	11.41	11.56	12.11	12.26	12.41	12.56	13.11	13.26	13.41	13.56	14.11	14.26	14.41	14.56
- Süd		10.28	10.43	10.58	11.13	11.28	11.43	11.58	12.13	12.28	12.43	12.58	13.13	13.28	13.43	13.58	14.13	14.28	14.43	14.58
- Stresemannallee		10.30	10.45	11.00	11.15	11.30	11.45	12.00	12.15	12.30	12.45	13.00	13.15	13.30	13.45	14.00	14.15	14.30	14.45	15.00
- Louisa		10.32	10.47	11.02	11.17	11.32	11.47	12.02	12.17	12.32	12.47	13.02	13.17	13.32	13.47	14.02	14.17	14.32	14.47	15.02
Neu-Isenburg		10.35	10.50	11.05	11.20	11.35	11.50	12.05	12.20	12.35	12.50	13.05	13.20	13.35	13.50	14.05	14.20	14.35	14.50	15.05
Dreieich-Buchsschlag		10.38	10.53	11.08	11.23	11.38	11.53	12.08	12.23	12.38	12.53	13.08	13.23	13.38	13.53	14.08	14.23	14.38	14.53	15.08
Langen Flugsicherung		10.40	10.55	11.10	11.25	11.40	11.55	12.10	12.25	12.40	12.55	13.10	13.25	13.40	13.55	14.10	14.25	14.40	14.55	15.10
- Langen (Hess)	an	10.42	10.57	11.12	11.27	11.42	11.57	12.12	12.27	12.42	12.57	13.12	13.27	13.42	13.57	14.12	14.27	14.42	14.57	15.12
- Langen (Hess)	ab	10.42		11.12		11.42		12.12		12.42		13.12		13.42		14.12		14.42		15.12
Egelsbach		10.45		11.15		11.45		12.15		12.45		13.15		13.45		14.15		14.45		15.15
Erzhausen		10.47		11.17		11.47		12.17		12.47		13.17		13.47		14.17		14.47		15.17
Wixhausen		10.50		11.20		11.50		12.20		12.50		13.20		13.50		14.20		14.50		15.20
Darmstadt-Arheilgen		10.52		11.22		11.52		12.22		12.52		13.22		13.52		14.22		14.52		15.22
Darmstadt Hauptbahnhof	an	10.56		11.26		11.56		12.26		12.56		13.26		13.56		14.26		14.56		15.26

Wegen Bauarbeiten kommt es im Jahr 2024 zu Fahrplanänderungen. Bitte beachten Sie die aktuellen Bekanntmachungen und Informationen auf www.rmv.de

**S3/S4****Bad Soden (S3)
Kronberg (S4)****Frankfurt Hbf → Langen → Darmstadt Hbf**

RMV-Servicetelefon: 069 / 24 24 80 24

**Samstag**

Linie	S4	S3	S4	S3	S4	S3	S4	S3	S4	S3	S4	S3	S4	S3	S4	S3	S4			
Bad Soden	ab	14.50		15.20		15.50		16.20		16.50		17.20		17.50		18.20		18.50		
Sulzbach (Ts) Nord		14.52		15.22		15.52		16.22		16.52		17.22		17.52		18.22		18.52		
Schwalbach a.Ts (Limes)		14.55		15.25		15.55		16.25		16.55		17.25		17.55		18.25		18.55		
- Nord		14.56		15.26		15.56		16.26		16.56		17.26		17.56		18.26		18.56		
Kronberg	ab	14.38		15.08		15.38		16.08		16.38		17.08		17.38		18.08		18.38		19.08
- Süd		14.40		15.10		15.40		16.10		16.40		17.10		17.40		18.10		18.40		19.10
Niederhöchstadt		14.44	14.59	15.14	15.29	15.44	15.59	16.14	16.29	16.44	16.59	17.14	17.29	17.44	17.59	18.14	18.29	18.44	18.59	19.14
Eschborn		14.46	15.01	15.16	15.31	15.46	16.01	16.16	16.31	16.46	17.01	17.16	17.31	17.46	18.01	18.16	18.31	18.46	19.01	19.16
- Süd		14.48	15.03	15.18	15.33	15.48	16.03	16.18	16.33	16.48	17.03	17.18	17.33	17.48	18.03	18.18	18.33	18.48	19.03	19.18
Ffm Rödelheim		14.52	15.07	15.22	15.37	15.52	16.07	16.22	16.37	16.52	17.07	17.22	17.37	17.52	18.07	18.22	18.37	18.52	19.07	19.22
- West		14.55	15.10	15.25	15.40	15.55	16.10	16.25	16.40	16.55	17.10	17.25	17.40	17.55	18.10	18.25	18.40	18.55	19.10	19.25
- Messe		14.57	15.12	15.27	15.42	15.57	16.12	16.27	16.42	16.57	17.12	17.27	17.42	17.57	18.12	18.27	18.42	18.57	19.12	19.27
- Galluswarte		14.59	15.14	15.29	15.44	15.59	16.14	16.29	16.44	16.59	17.14	17.29	17.44	17.59	18.14	18.29	18.44	18.59	19.14	19.29
- Hauptbahnhof Gleis 101	an	15.01	15.16	15.31	15.46	16.01	16.16	16.31	16.46	17.01	17.16	17.31	17.46	18.01	18.16	18.31	18.46	19.01	19.16	19.31
- Hauptbahnhof Gleis 101	ab	15.02	15.17	15.32	15.47	16.02	16.17	16.32	16.47	17.02	17.17	17.32	17.47	18.02	18.17	18.32	18.47	19.02	19.17	19.32
- Taunusanlage		15.04	15.19	15.34	15.49	16.04	16.19	16.34	16.49	17.04	17.19	17.34	17.49	18.04	18.19	18.34	18.49	19.04	19.19	19.34
- Hauptwache		15.06	15.21	15.36	15.51	16.06	16.21	16.36	16.51	17.06	17.21	17.36	17.51	18.06	18.21	18.36	18.51	19.06	19.21	19.36
- Konstablerwache		15.07	15.22	15.37	15.52	16.07	16.22	16.37	16.52	17.07	17.22	17.37	17.52	18.07	18.22	18.37	18.52	19.07	19.22	19.37
- Ostendstraße		15.09	15.24	15.39	15.54	16.09	16.24	16.39	16.54	17.09	17.24	17.39	17.54	18.09	18.24	18.39	18.54	19.09	19.24	19.39
- Lokalbahnhof		15.11	15.26	15.41	15.56	16.11	16.26	16.41	16.56	17.11	17.26	17.41	17.56	18.11	18.26	18.41	18.56	19.11	19.26	19.41
- Süd		15.13	15.28	15.43	15.58	16.13	16.28	16.43	16.58	17.13	17.28	17.43	17.58	18.13	18.28	18.43	18.58	19.13	19.28	19.43
- Stresemannallee		15.15	15.30	15.45	16.00	16.15	16.30	16.45	17.00	17.15	17.30	17.45	18.00	18.15	18.30	18.45	19.00	19.15	19.30	19.45
- Louisa		15.17	15.32	15.47	16.02	16.17	16.32	16.47	17.02	17.17	17.32	17.47	18.02	18.17	18.32	18.47	19.02	19.17	19.32	19.47
Neu-Isenburg		15.20	15.35	15.50	16.05	16.20	16.35	16.50	17.05	17.20	17.35	17.50	18.05	18.20	18.35	18.50	19.05	19.20	19.35	19.50
Dreieich-Buchsschlag		15.23	15.38	15.53	16.08	16.23	16.38	16.53	17.08	17.23	17.38	17.53	18.08	18.23	18.38	18.53	19.08	19.23	19.38	19.53
Langen Flugsicherung		15.25	15.40	15.55	16.10	16.25	16.40	16.55	17.10	17.25	17.40	17.55	18.10	18.25	18.40	18.55	19.10	19.25	19.40	19.55
- Langen (Hess)	an	15.27	15.42	15.57	16.12	16.27	16.42	16.57	17.12	17.27	17.42	17.57	18.12	18.27	18.42	18.57	19.12	19.27	19.42	19.57
- Langen (Hess)	ab		15.42		16.12		16.42		17.12		17.42		18.12		18.42		19.12		19.42	
Egelsbach			15.45		16.15		16.45		17.15		17.45		18.15		18.45		19.15		19.45	
Erzhausen			15.47		16.17		16.47		17.17		17.47		18.17		18.47		19.17		19.47	
Wixhausen			15.50		16.20		16.50		17.20		17.50		18.20		18.50		19.20		19.50	
Darmstadt-Arheilgen			15.52		16.22		16.52		17.22		17.52		18.22		18.52		19.22		19.52	
Darmstadt Hauptbahnhof	an		15.56		16.26		16.56		17.26		17.56		18.26		18.56		19.26		19.56	

Wegen Bauarbeiten kommt es im Jahr 2024 zu Fahrplanänderungen. Bitte beachten Sie die aktuellen Bekanntmachungen und Informationen auf www.rmv.de

Samstag

Linie	S3	S4	S3	S4	S3	S4	S3	S4	S3	S4	S3	S4	S3	S4	S3	S4	S3	S4	S3	
Bad Soden	ab	19.20		19.50		20.20		20.50		21.20		21.50		22.20		22.50		23.20		23.50
Sulzbach (Ts) Nord		19.22		19.52		20.22		20.52		21.22		21.52		22.22		22.52		23.22		23.52
Schwalbach a.Ts (Limes)		19.25		19.55		20.25		20.55		21.25		21.55		22.25		22.55		23.25		23.55
- Nord		19.26		19.56		20.26		20.56		21.26		21.56		22.26		22.56		23.26		23.56
Kronberg	ab		19.38		20.08		20.38		21.08		21.38		22.08		22.38		23.08		23.38	
- Süd			19.40		20.10		20.40		21.10		21.40		22.10		22.40		23.10		23.40	
Niederhöchstadt		19.29	19.44	19.59	20.14	20.29	20.44	20.59	21.14	21.29	21.44	21.59	22.14	22.29	22.44	22.59	23.14	23.29	23.44	23.59
Eschborn		19.31	19.46	20.01	20.16	20.31	20.46	21.01	21.16	21.31	21.46	22.01	22.16	22.31	22.46	23.01	23.16	23.31	23.46	0.01
- Süd		19.33	19.48	20.03	20.18	20.33	20.48	21.03	21.18	21.33	21.48	22.03	22.18	22.33	22.48	23.03	23.18	23.33	23.48	0.03
Ffm Rödelheim		19.37	19.52	20.07	20.22	20.37	20.52	21.07	21.22	21.37	21.52	22.07	22.22	22.37	22.52	23.07	23.22	23.37	23.52	0.07
- West		19.40	19.55	20.10	20.25	20.40	20.55	21.10	21.25	21.40	21.55	22.10	22.25	22.40	22.55	23.10	23.25	23.40	23.55	0.10
- Messe		19.42	19.57	20.12	20.27	20.42	20.57	21.12	21.27	21.42	21.57	22.12	22.27	22.42	22.57	23.12	23.27	23.42	23.57	0.12
- Galluswarte		19.44	19.59	20.14	20.29	20.44	20.59	21.14	21.29	21.44	21.59	22.14	22.29	22.44	22.59	23.14	23.29	23.44	23.59	0.14
- Hauptbahnhof S Gleis 101	an	19.46	20.01	20.16	20.31	20.46	21.01	21.16	21.31	21.46	22.01	22.16	22.31	22.46	23.01	23.16	23.31	23.46	0.01	0.16
- Hauptbahnhof S Gleis 101	ab	19.47	20.02	20.17	20.32	20.47	21.02	21.17	21.32	21.47	22.02	22.17	22.32	22.47	23.02	23.17	23.32	23.47	0.02	0.17
- Taunusanlage		19.49	20.04	20.19	20.34	20.49	21.04	21.19	21.34	21.49	22.04	22.19	22.34	22.49	23.04	23.19	23.34	23.49	0.04	0.19
- Hauptwache		19.51	20.06	20.21	20.36	20.51	21.06	21.21	21.36	21.51	22.06	22.21	22.36	22.51	23.06	23.21	23.36	23.51	0.06	0.21
- Konstablerwache		19.52	20.07	20.22	20.37	20.52	21.07	21.22	21.37	21.52	22.07	22.22	22.37	22.52	23.07	23.22	23.37	23.52	0.07	0.22
- Ostendstraße		19.54	20.09	20.24	20.39	20.54	21.09	21.24	21.39	21.54	22.09	22.24	22.39	22.54	23.09	23.24	23.39	23.54	0.09	0.24
- Lokalbahnhof		19.56	20.11	20.26	20.41	20.56	21.11	21.26	21.41	21.56	22.11	22.26	22.41	22.56	23.11	23.26	23.41	23.56	0.11	0.26
- Süd		19.58	20.13	20.28	20.43	20.58	21.13	21.28	21.42	21.58	22.12	22.28	22.42	22.58	23.12	23.28	23.42	23.58	0.12	0.28
- Stresemannallee		20.00	20.15	20.30	20.45	21.00	21.15	21.30		22.00		22.30		23.00		23.30		0.00		0.30
- Louisa		20.02	20.17	20.32	20.47	21.02	21.17	21.32		22.02		22.32		23.02		23.32		0.02		0.32
Neu-Isenburg		20.05	20.20	20.35	20.50	21.05	21.20	21.35		22.05		22.35		23.05		23.35		0.05		0.35
Dreieich-Buchsschlag		20.08	20.23	20.38	20.53	21.08	21.23	21.38		22.08		22.38		23.08		23.38		0.08		0.38
Langen Flugsicherung		20.10	20.25	20.40	20.55	21.10	21.25	21.40		22.10		22.40		23.10		23.40		0.10		0.40
- Langen (Hess)	an	20.12	20.27	20.42	20.57	21.12	21.27	21.42		22.12		22.42		23.12		23.42		0.12		0.42
- Langen (Hess)	ab	20.12		20.42		21.12		21.42		22.12		22.42		23.12		23.42		0.12		0.42
Egelsbach		20.15		20.45		21.15		21.45		22.15		22.45		23.15		23.45		0.15		0.45
Erzhausen		20.17		20.47		21.17		21.47		22.17		22.47		23.17		23.47		0.17		0.47
Wixhausen		20.20		20.50		21.20		21.50		22.20		22.50		23.20		23.50		0.20		0.50
Darmstadt-Arheilgen		20.22		20.52		21.22		21.52		22.22		22.52		23.22		23.52		0.22		0.52
Darmstadt Hauptbahnhof	an	20.26		20.56		21.26		21.56		22.26		22.56		23.26		23.56		0.26		0.56

Wegen Bauarbeiten kommt es im Jahr 2024 zu Fahrplanänderungen. Bitte beachten Sie die aktuellen Bekanntmachungen und Informationen auf www.rmv.de

**S3/S4****Bad Soden (S3)
Kronberg (S4) → Frankfurt Hbf → Langen → Darmstadt Hbf**

RMV-Servicetelefon: 069 / 24 24 80 24

Linie	Samstag								Sonn- und Feiertag																			
	S4	S3	S4	S3	S4	S3	S4	S3	S4	S3	S4	S3	S4	S3	S4	S3	S4											
Bad Soden	ab								3.45	4.45	5.50	6.50	7.20															
Sulzbach (Ts) Nord									3.47	4.47	5.52	6.52	7.22															
Schwalbach a.Ts (Limes)									3.50	4.50	5.55	6.55	7.25															
- Nord									3.51	4.51	5.56	6.56	7.26															
Kronberg	ab								0.08	0.38	1.29	2.23	3.23	4.23	5.23	6.23	7.08	7.38										
- Süd									0.10	0.40	1.31	2.25	3.25	4.25	5.25	6.25	7.10	7.40										
Niederhöhnstadt	0.14	0.29	0.44	0.59	1.35	1.54	2.29	2.54	3.29	3.54	4.29	4.54	5.29	5.59	6.29	6.59	7.14	7.29	7.44									
Eschborn	0.16	0.31	0.46	1.01	1.37	1.56	2.31	2.56	3.31	3.56	4.31	4.56	5.31	6.01	6.31	7.01	7.16	7.31	7.46									
- Süd	0.18	0.33	0.48	1.03	1.40	1.58	2.33	2.58	3.33	3.58	4.33	4.58	5.33	6.03	6.33	7.03	7.18	7.33	7.48									
Ffm Rödelheim	0.22	0.37	0.52	1.07	1.43	2.02	2.37	3.02	3.37	4.02	4.37	5.02	5.37	6.07	6.37	7.07	7.22	7.37	7.52									
- West	0.25	0.40	0.55	1.10	1.47	2.05	2.40	3.05	3.40	4.05	4.40	5.05	5.40	6.10	6.40	7.10	7.25	7.40	7.55									
- Messe	0.27	0.42	0.57	1.12	1.48	2.07	2.42	3.07	3.42	4.07	4.42	5.07	5.42	6.12	6.42	7.12	7.27	7.42	7.57									
- Galluswarte	0.29	0.44	0.59	1.14	1.50	2.09	2.44	3.09	3.44	4.09	4.44	5.09	5.44	6.14	6.44	7.14	7.29	7.44	7.59									
- Hauptbahnhof Gleis 101	an	0.31	0.46	1.01	1.16	1.52	2.11	2.46	3.11	3.46	4.11	4.46	5.11	5.46	6.16	6.46	7.16	7.31	7.46	8.01								
- Hauptbahnhof Gleis 101	ab	0.32	0.47	1.02	1.17	1.53	2.17	2.47	3.17	3.47	4.17	4.47	5.17	5.47	6.17	6.47	7.17	7.32	7.47	8.02								
- Taunusanlage	0.34	0.49	1.04	1.19	1.55	2.19	2.49	3.19	3.49	4.19	4.49	5.19	5.49	6.19	6.49	7.19	7.34	7.49	8.04									
- Hauptwache	0.36	0.51	1.06	1.21	1.57	2.21	2.51	3.21	3.51	4.21	4.51	5.21	5.51	6.21	6.51	7.21	7.36	7.51	8.06									
- Konstablerwache	0.37	0.52	1.07	1.22	1.58	2.22	2.52	3.22	3.52	4.22	4.52	5.22	5.52	6.22	6.52	7.22	7.37	7.52	8.07									
- Ostendstraße	0.39	0.54	1.09	1.24	2.00	2.24	2.54	3.24	3.54	4.24	4.54	5.24	5.54	6.24	6.54	7.24	7.39	7.54	8.09									
- Lokalbahnhof	0.41	0.56	1.11	1.26	2.02	2.26	2.56	3.26	3.56	4.26	4.56	5.26	5.56	6.26	6.56	7.26	7.41	7.56	8.11									
- Süd	0.42	0.58	1.12	1.28	2.04	2.27	2.58	3.27	3.58	4.28	4.58	5.28	5.58	6.28	6.58	7.28	7.42	7.58	8.12									
- Stresemannallee	1.00	1.00	1.30	2.06	3.00	4.00	5.00	6.00	7.00	8.00	9.00	10.00	11.00	12.00	13.00	14.00	15.00	16.00	17.00									
- Louisa	1.02	1.02	1.32	2.08	3.02	4.02	5.02	6.02	7.02	8.02	9.02	10.02	11.02	12.02	13.02	14.02	15.02	16.02	17.02									
Neu-Isenburg	1.05	1.05	1.35	2.11	3.05	4.05	5.05	6.05	7.05	8.05	9.05	10.05	11.05	12.05	13.05	14.05	15.05	16.05	17.05									
Dreieich-Buchsschlag	1.08	1.08	1.38	2.14	3.08	4.08	5.08	6.08	7.08	8.08	9.08	10.08	11.08	12.08	13.08	14.08	15.08	16.08	17.08									
Langen Flugsicherung	1.10	1.10	1.40	2.16	3.10	4.10	5.10	6.10	7.10	8.10	9.10	10.10	11.10	12.10	13.10	14.10	15.10	16.10	17.10									
- Langen (Hess)	an	1.12	1.12	1.42	2.18	3.12	4.12	5.12	6.12	7.12	8.12	9.12	10.12	11.12	12.12	13.12	14.12	15.12	16.12									
- Langen (Hess)	ab	1.12	1.12	1.42	2.18	3.12	4.12	5.12	6.12	7.12	8.12	9.12	10.12	11.12	12.12	13.12	14.12	15.12	16.12									
Egelsbach	1.15	1.15	1.45	2.21	3.15	4.15	5.15	6.15	7.15	8.15	9.15	10.15	11.15	12.15	13.15	14.15	15.15	16.15	17.15									
Erzhausen	1.17	1.17	1.47	2.23	3.17	4.17	5.17	6.17	7.17	8.17	9.17	10.17	11.17	12.17	13.17	14.17	15.17	16.17	17.17									
Wixhausen	1.20	1.20	1.50	2.26	3.20	4.20	5.20	6.20	7.20	8.20	9.20	10.20	11.20	12.20	13.20	14.20	15.20	16.20	17.20									
Darmstadt-Arheilgen	1.22	1.22	1.52	2.28	3.22	4.22	5.22	6.22	7.22	8.22	9.22	10.22	11.22	12.22	13.22	14.22	15.22	16.22	17.22									
Darmstadt Hauptbahnhof	an	1.26	1.26	1.56	2.32	3.26	4.26	5.26	6.26	7.26	8.26	9.26	10.26	11.26	12.26	13.26	14.26	15.26	16.26									

Wegen Bauarbeiten kommt es im Jahr 2024 zu Fahrplanänderungen. Bitte beachten Sie die aktuellen Bekanntmachungen und Informationen auf www.rmv.de

Sonn- und Feiertag

Linie	S3	S4	S3	S4	S3	S4	S3	S4	S3	S4	S3	S4	S3	S4	S3	S4	S3	S4	S3
Bad Soden ab	7.50		8.20		8.50		9.20		9.50		10.20		10.50		11.20		11.50		12.20
Sulzbach (Ts) Nord	7.52		8.22		8.52		9.22		9.52		10.22		10.52		11.22		11.52		12.22
Schwalbach a.Ts (Limes)	7.55		8.25		8.55		9.25		9.55		10.25		10.55		11.25		11.55		12.25
- Nord	7.56		8.26		8.56		9.26		9.56		10.26		10.56		11.26		11.56		12.26
Kronberg ab		8.08		8.38		9.08		9.38		10.08		10.38		11.08		11.38		12.08	
- Süd		8.10		8.40		9.10		9.40		10.10		10.40		11.10		11.40		12.10	
Niederhöchstadt	7.59	8.14	8.29	8.44	8.59	9.14	9.29	9.44	9.59	10.14	10.29	10.44	10.59	11.14	11.29	11.44	11.59	12.14	12.29
Eschborn	8.01	8.16	8.31	8.46	9.01	9.16	9.31	9.46	10.01	10.16	10.31	10.46	11.01	11.16	11.31	11.46	12.01	12.16	12.31
- Süd	8.03	8.18	8.33	8.48	9.03	9.18	9.33	9.48	10.03	10.18	10.33	10.48	11.03	11.18	11.33	11.48	12.03	12.18	12.33
Ffm Rödelheim	8.07	8.22	8.37	8.52	9.07	9.22	9.37	9.52	10.07	10.22	10.37	10.52	11.07	11.22	11.37	11.52	12.07	12.22	12.37
- West	8.10	8.25	8.40	8.55	9.10	9.25	9.40	9.55	10.10	10.25	10.40	10.55	11.10	11.25	11.40	11.55	12.10	12.25	12.40
- Messe	8.12	8.27	8.42	8.57	9.12	9.27	9.42	9.57	10.12	10.27	10.42	10.57	11.12	11.27	11.42	11.57	12.12	12.27	12.42
- Galluswarte	8.14	8.29	8.44	8.59	9.14	9.29	9.44	9.59	10.14	10.29	10.44	10.59	11.14	11.29	11.44	11.59	12.14	12.29	12.44
- Hauptbahnhof S Gleis 101	8.16	8.31	8.46	9.01	9.16	9.31	9.46	10.01	10.16	10.31	10.46	11.01	11.16	11.31	11.46	12.01	12.16	12.31	12.46
- Hauptbahnhof S Gleis 101	8.17	8.32	8.47	9.02	9.17	9.32	9.47	10.02	10.17	10.32	10.47	11.02	11.17	11.32	11.47	12.02	12.17	12.32	12.47
- Taunusanlage	8.19	8.34	8.49	9.04	9.19	9.34	9.49	10.04	10.19	10.34	10.49	11.04	11.19	11.34	11.49	12.04	12.19	12.34	12.49
- Hauptwache	8.21	8.36	8.51	9.06	9.21	9.36	9.51	10.06	10.21	10.36	10.51	11.06	11.21	11.36	11.51	12.06	12.21	12.36	12.51
- Konstablerwache	8.22	8.37	8.52	9.07	9.22	9.37	9.52	10.07	10.22	10.37	10.52	11.07	11.22	11.37	11.52	12.07	12.22	12.37	12.52
- Ostendstraße	8.24	8.39	8.54	9.09	9.24	9.39	9.54	10.09	10.24	10.39	10.54	11.09	11.24	11.39	11.54	12.09	12.24	12.39	12.54
- Lokalbahn	8.26	8.41	8.56	9.11	9.26	9.41	9.56	10.11	10.26	10.41	10.56	11.11	11.26	11.41	11.56	12.11	12.26	12.41	12.56
- Süd	8.28	8.42	8.58	9.12	9.28	9.42	9.58	10.12	10.28	10.42	10.58	11.12	11.28	11.42	11.58	12.12	12.28	12.42	12.58
- Stresemannallee	8.30		9.00		9.30		10.00		10.30		11.00		11.30		12.00		12.30		13.00
- Louisa	8.32		9.02		9.32		10.02		10.32		11.02		11.32		12.02		12.32		13.02
Neu-Isenburg	8.35		9.05		9.35		10.05		10.35		11.05		11.35		12.05		12.35		13.05
Dreieich-Buchsschlag	8.38		9.08		9.38		10.08		10.38		11.08		11.38		12.08		12.38		13.08
Langen Flugsicherung	8.40		9.10		9.40		10.10		10.40		11.10		11.40		12.10		12.40		13.10
- Langen (Hess) an	8.42		9.12		9.42		10.12		10.42		11.12		11.42		12.12		12.42		13.12
- Langen (Hess) ab	8.42		9.12		9.42		10.12		10.42		11.12		11.42		12.12		12.42		13.12
Egelsbach	8.45		9.15		9.45		10.15		10.45		11.15		11.45		12.15		12.45		13.15
Erzhausen	8.47		9.17		9.47		10.17		10.47		11.17		11.47		12.17		12.47		13.17
Wixhausen	8.50		9.20		9.50		10.20		10.50		11.20		11.50		12.20		12.50		13.20
Darmstadt-Arheilgen	8.52		9.22		9.52		10.22		10.52		11.22		11.52		12.22		12.52		13.22
Darmstadt Hauptbahnhof an	8.56		9.26		9.56		10.26		10.56		11.26		11.56		12.26		12.56		13.26

Wegen Bauarbeiten kommt es im Jahr 2024 zu Fahrplanänderungen. Bitte beachten Sie die aktuellen Bekanntmachungen und Informationen auf www.rmv.de

**S3/S4****Bad Soden (S3) Kronberg (S4) Frankfurt Hbf → Langen → Darmstadt Hbf**

RMV-Servicetelefon: 069 / 24 24 80 24

Sonn- und Feiertag

Linie	S4	S3	S4	S3	S4	S3	S4	S3	S4	S3	S4	S3	S4	S3	S4	S3	S4			
Bad Soden	ab	12.50		13.20		13.50		14.20		14.50		15.20		15.50		16.20		16.50		
Sulzbach (Ts) Nord		12.52		13.22		13.52		14.22		14.52		15.22		15.52		16.22		16.52		
Schwalbach a.Ts (Limes)		12.55		13.25		13.55		14.25		14.55		15.25		15.55		16.25		16.55		
- Nord		12.56		13.26		13.56		14.26		14.56		15.26		15.56		16.26		16.56		
Kronberg	ab	12.38		13.08		13.38		14.08		14.38		15.08		15.38		16.08		16.38		17.08
- Süd		12.40		13.10		13.40		14.10		14.40		15.10		15.40		16.10		16.40		17.10
Niederhöchstadt		12.44	12.59	13.14	13.29	13.44	13.59	14.14	14.29	14.44	14.59	15.14	15.29	15.44	15.59	16.14	16.29	16.44	16.59	17.14
Eschborn		12.46	13.01	13.16	13.31	13.46	14.01	14.16	14.31	14.46	15.01	15.16	15.31	15.46	16.01	16.16	16.31	16.46	17.01	17.16
- Süd		12.48	13.03	13.18	13.33	13.48	14.03	14.18	14.33	14.48	15.03	15.18	15.33	15.48	16.03	16.18	16.33	16.48	17.03	17.18
Ffm Rödelheim		12.52	13.07	13.22	13.37	13.52	14.07	14.22	14.37	14.52	15.07	15.22	15.37	15.52	16.07	16.22	16.37	16.52	17.07	17.22
- West		12.55	13.10	13.25	13.40	13.55	14.10	14.25	14.40	14.55	15.10	15.25	15.40	15.55	16.10	16.25	16.40	16.55	17.10	17.25
- Messe		12.57	13.12	13.27	13.42	13.57	14.12	14.27	14.42	14.57	15.12	15.27	15.42	15.57	16.12	16.27	16.42	16.57	17.12	17.27
- Galluswarte		12.59	13.14	13.29	13.44	13.59	14.14	14.29	14.44	14.59	15.14	15.29	15.44	15.59	16.14	16.29	16.44	16.59	17.14	17.29
- Hauptbahnhof Gleis 101	an	13.01	13.16	13.31	13.46	14.01	14.16	14.31	14.46	15.01	15.16	15.31	15.46	16.01	16.16	16.31	16.46	17.01	17.16	17.31
- Hauptbahnhof Gleis 101	ab	13.02	13.17	13.32	13.47	14.02	14.17	14.32	14.47	15.02	15.17	15.32	15.47	16.02	16.17	16.32	16.47	17.02	17.17	17.32
- Taunusanlage		13.04	13.19	13.34	13.49	14.04	14.19	14.34	14.49	15.04	15.19	15.34	15.49	16.04	16.19	16.34	16.49	17.04	17.19	17.34
- Hauptwache		13.06	13.21	13.36	13.51	14.06	14.21	14.36	14.51	15.06	15.21	15.36	15.51	16.06	16.21	16.36	16.51	17.06	17.21	17.36
- Konstablerwache		13.07	13.22	13.37	13.52	14.07	14.22	14.37	14.52	15.07	15.22	15.37	15.52	16.07	16.22	16.37	16.52	17.07	17.22	17.37
- Ostendstraße		13.09	13.24	13.39	13.54	14.09	14.24	14.39	14.54	15.09	15.24	15.39	15.54	16.09	16.24	16.39	16.54	17.09	17.24	17.39
- Lokalbahnhof		13.11	13.26	13.41	13.56	14.11	14.26	14.41	14.56	15.11	15.26	15.41	15.56	16.11	16.26	16.41	16.56	17.11	17.26	17.41
- Süd		13.12	13.28	13.42	13.58	14.12	14.28	14.42	14.58	15.12	15.28	15.42	15.58	16.12	16.28	16.42	16.58	17.12	17.28	17.42
- Stresemannallee		13.30		14.00		14.30		15.00		15.30		16.00		16.30		17.00		17.30		
- Louisa		13.32		14.02		14.32		15.02		15.32		16.02		16.32		17.02		17.32		
Neu-Isenburg		13.35		14.05		14.35		15.05		15.35		16.05		16.35		17.05		17.35		
Dreieich-Buchsschlag		13.38		14.08		14.38		15.08		15.38		16.08		16.38		17.08		17.38		
Langen Flugsicherung		13.40		14.10		14.40		15.10		15.40		16.10		16.40		17.10		17.40		
- Langen (Hess)	an	13.42		14.12		14.42		15.12		15.42		16.12		16.42		17.12		17.42		
- Langen (Hess)	ab	13.42		14.12		14.42		15.12		15.42		16.12		16.42		17.12		17.42		
Egelsbach		13.45		14.15		14.45		15.15		15.45		16.15		16.45		17.15		17.45		
Erzhausen		13.47		14.17		14.47		15.17		15.47		16.17		16.47		17.17		17.47		
Wixhausen		13.50		14.20		14.50		15.20		15.50		16.20		16.50		17.20		17.50		
Darmstadt-Arheilgen		13.52		14.22		14.52		15.22		15.52		16.22		16.52		17.22		17.52		
Darmstadt Hauptbahnhof	an	13.56		14.26		14.56		15.26		15.56		16.26		16.56		17.26		17.56		

Wegen Bauarbeiten kommt es im Jahr 2024 zu Fahrplanänderungen. Bitte beachten Sie die aktuellen Bekanntmachungen und Informationen auf www.rmv.de

Sonn- und Feiertag

Linie	S3	S4	S3	S4	S3	S4	S3	S4	S3	S4	S3	S4	S3	S4	S3	S4	S3	S4	S3
Bad Soden ab	17.20		17.50		18.20		18.50		19.20		19.50		20.20		20.50		21.20		21.50
Sulzbach (Ts) Nord	17.22		17.52		18.22		18.52		19.22		19.52		20.22		20.52		21.22		21.52
Schwalbach a.Ts (Limes)	17.25		17.55		18.25		18.55		19.25		19.55		20.25		20.55		21.25		21.55
- Nord	17.26		17.56		18.26		18.56		19.26		19.56		20.26		20.56		21.26		21.56
Kronberg ab		17.38		18.08		18.38		19.08		19.38		20.08		20.38		21.08		21.38	
- Süd		17.40		18.10		18.40		19.10		19.40		20.10		20.40		21.10		21.40	
Niederhöhnstadt	17.29	17.44	17.59	18.14	18.29	18.44	18.59	19.14	19.29	19.44	19.59	20.14	20.29	20.44	20.59	21.14	21.29	21.44	21.59
Eschborn	17.31	17.46	18.01	18.16	18.31	18.46	19.01	19.16	19.31	19.46	20.01	20.16	20.31	20.46	21.01	21.16	21.31	21.46	22.01
- Süd	17.33	17.48	18.03	18.18	18.33	18.48	19.03	19.18	19.33	19.48	20.03	20.18	20.33	20.48	21.03	21.18	21.33	21.48	22.03
Ffm Rödelheim	17.37	17.52	18.07	18.22	18.37	18.52	19.07	19.22	19.37	19.52	20.07	20.22	20.37	20.52	21.07	21.22	21.37	21.52	22.07
- West	17.40	17.55	18.10	18.25	18.40	18.55	19.10	19.25	19.40	19.55	20.10	20.25	20.40	20.55	21.10	21.25	21.40	21.55	22.10
- Messe	17.42	17.57	18.12	18.27	18.42	18.57	19.12	19.27	19.42	19.57	20.12	20.27	20.42	20.57	21.12	21.27	21.42	21.57	22.12
- Galluswarte	17.44	17.59	18.14	18.29	18.44	18.59	19.14	19.29	19.44	19.59	20.14	20.29	20.44	20.59	21.14	21.29	21.44	21.59	22.14
- Hauptbahnhof S Gleis 101	17.46	18.01	18.16	18.31	18.46	19.01	19.16	19.31	19.46	20.01	20.16	20.31	20.46	21.01	21.16	21.31	21.46	22.01	22.16
- Hauptbahnhof S Gleis 101	17.47	18.02	18.17	18.32	18.47	19.02	19.17	19.32	19.47	20.02	20.17	20.32	20.47	21.02	21.17	21.32	21.47	22.02	22.17
- Taunusanlage	17.49	18.04	18.19	18.34	18.49	19.04	19.19	19.34	19.49	20.04	20.19	20.34	20.49	21.04	21.19	21.34	21.49	22.04	22.19
- Hauptwache	17.51	18.06	18.21	18.36	18.51	19.06	19.21	19.36	19.51	20.06	20.21	20.36	20.51	21.06	21.21	21.36	21.51	22.06	22.21
- Konstablerwache	17.52	18.07	18.22	18.37	18.52	19.07	19.22	19.37	19.52	20.07	20.22	20.37	20.52	21.07	21.22	21.37	21.52	22.07	22.22
- Ostendstraße	17.54	18.09	18.24	18.39	18.54	19.09	19.24	19.39	19.54	20.09	20.24	20.39	20.54	21.09	21.24	21.39	21.54	22.09	22.24
- Lokalbahnhof	17.56	18.11	18.26	18.41	18.56	19.11	19.26	19.41	19.56	20.11	20.26	20.41	20.56	21.11	21.26	21.41	21.56	22.11	22.26
- Süd	17.58	18.12	18.28	18.42	18.58	19.12	19.28	19.42	19.58	20.12	20.28	20.42	20.58	21.12	21.28	21.42	21.58	22.12	22.28
- Stresemannallee	18.00		18.30		19.00		19.30		20.00		20.30		21.00		21.30		22.00		22.30
- Louisa	18.02		18.32		19.02		19.32		20.02		20.32		21.02		21.32		22.02		22.32
Neu-Isenburg	18.05		18.35		19.05		19.35		20.05		20.35		21.05		21.35		22.05		22.35
Dreieich-Buchsschlag	18.08		18.38		19.08		19.38		20.08		20.38		21.08		21.38		22.08		22.38
Langen Flugsicherung	18.10		18.40		19.10		19.40		20.10		20.40		21.10		21.40		22.10		22.40
- Langen (Hess) an	18.12		18.42		19.12		19.42		20.12		20.42		21.12		21.42		22.12		22.42
- Langen (Hess) ab	18.12		18.42		19.12		19.42		20.12		20.42		21.12		21.42		22.12		22.42
Egelsbach	18.15		18.45		19.15		19.45		20.15		20.45		21.15		21.45		22.15		22.45
Erzhausen	18.17		18.47		19.17		19.47		20.17		20.47		21.17		21.47		22.17		22.47
Wixhausen	18.20		18.50		19.20		19.50		20.20		20.50		21.20		21.50		22.20		22.50
Darmstadt-Arheilgen	18.22		18.52		19.22		19.52		20.22		20.52		21.22		21.52		22.22		22.52
Darmstadt Hauptbahnhof an	18.26		18.56		19.26		19.56		20.26		20.56		21.26		21.56		22.26		22.56

Wegen Bauarbeiten kommt es im Jahr 2024 zu Fahrplanänderungen. Bitte beachten Sie die aktuellen Bekanntmachungen und Informationen auf www.rmv.de

**S3/S4****Bad Soden (S3) Kronberg (S4) Frankfurt Hbf → Langen → Darmstadt Hbf**

RMV-Servicetelefon: 069 / 24 24 80 24

Sonn- und Feiertag

Linie	Verkehrsbeschränkung	S4	S3	S4	S3	S4	S3	S4	S3	S4	S3	S4	S3	S4	S3	S4	S3	S4	
		WE			WE			WE			WE			WE					
Bad Soden	ab	22.20		22.50		23.20		23.50		0.20		0.50		1.45		2.45			
Sulzbach (Ts) Nord		22.22		22.52		23.22		23.52		0.22		0.52		1.47		2.47			
Schwalbach a.Ts (Limes)		22.25		22.55		23.25		23.55		0.25		0.55		1.50		2.50			
- Nord		22.26		22.56		23.26		23.56		0.26		0.56		1.51		2.51			
Kronberg	ab	22.08		22.38		23.08		23.38		0.08		0.38		1.29		2.23		3.23	
- Süd		22.10		22.40		23.10		23.40		0.10		0.40		1.31		2.25		3.25	
Niederhöchstadt		22.14	22.29	22.44	22.59	23.14	23.29	23.44	23.59	0.14	0.29	0.44	0.59	1.35	1.54	2.29	2.54	3.29	
Eschborn		22.16	22.31	22.46	23.01	23.16	23.31	23.46	23.59	0.16	0.31	0.46	1.01	1.37	1.56	2.31	2.56	3.31	
- Süd		22.18	22.33	22.48	23.03	23.18	23.33	23.48	23.59	0.03	0.18	0.33	0.48	1.03	1.40	1.58	2.33	2.58	3.33
Ffm Rödelheim		22.22	22.37	22.52	23.07	23.22	23.37	23.52	23.59	0.07	0.22	0.37	0.52	1.07	1.43	2.02	2.37	3.02	3.37
- West		22.25	22.40	22.55	23.10	23.25	23.40	23.55	23.59	0.10	0.25	0.40	0.55	1.10	1.47	2.05	2.40	3.05	3.40
- Messe		22.27	22.42	22.57	23.12	23.27	23.42	23.57	23.59	0.12	0.27	0.42	0.57	1.12	1.48	2.07	2.42	3.07	3.42
- Galluswarte		22.29	22.44	22.59	23.14	23.29	23.44	23.59	23.59	0.14	0.29	0.44	0.59	1.14	1.50	2.09	2.44	3.09	3.44
- Hauptbahnhof S Gleis 101	an	22.31	22.46	23.01	23.16	23.31	23.46	0.01	0.16	0.31	0.46	1.01	1.16	1.52	2.11	2.46	3.11	3.46	
- Hauptbahnhof S Gleis 101	ab	22.32	22.47	23.02	23.17	23.32	23.47	0.02	0.17	0.32	0.47	1.02	1.17	1.53	2.17	2.47	3.17	3.47	
- Taunusanlage		22.34	22.49	23.04	23.19	23.34	23.49	0.04	0.19	0.34	0.49	1.04	1.19	1.55	2.19	2.49	3.19	3.49	
- Hauptwache		22.36	22.51	23.06	23.21	23.36	23.51	0.06	0.21	0.36	0.51	1.06	1.21	1.57	2.21	2.51	3.21	3.51	
- Konstablerwache		22.37	22.52	23.07	23.22	23.37	23.52	0.07	0.22	0.37	0.52	1.07	1.22	1.58	2.22	2.52	3.22	3.52	
- Ostendstraße		22.39	22.54	23.09	23.24	23.39	23.54	0.09	0.24	0.39	0.54	1.09	1.24	2.00	2.24	2.54	3.24	3.54	
- Lokalbahnhof		22.41	22.56	23.11	23.26	23.41	23.56	0.11	0.26	0.41	0.56	1.11	1.26	2.02	2.26	2.56	3.26	3.56	
- Süd		22.42	22.58	23.12	23.28	23.42	23.58	0.12	0.28	0.42	0.58	1.12	1.28	2.04	2.27	2.58	3.27	3.58	
- Stresemannallee		23.00		23.30		0.00		0.30		1.00		1.30		2.06		3.00		4.00	
- Louisa		23.02		23.32		0.02		0.32		1.02		1.32		2.08		3.02		4.02	
Neu-Isenburg		23.05		23.35		0.05		0.35		1.05		1.35		2.11		3.05		4.05	
Dreieich-Buchsschlag		23.08		23.38		0.08		0.38		1.08		1.38		2.14		3.08		4.08	
Langen Flugsicherung		23.10		23.40		0.10		0.40		1.10		1.40		2.16		3.10		4.10	
- Langen (Hess)	an	23.12		23.42		0.12		0.42		1.12		1.42		2.18		3.12		4.12	
- Langen (Hess)	ab	23.12		23.42		0.12		0.42		1.12		1.42		2.18		3.12		4.12	
Egelsbach		23.15		23.45		0.15		0.45		1.15		1.45		2.21		3.15		4.15	
Erzhausen		23.17		23.47		0.17		0.47		1.17		1.47		2.23		3.17		4.17	
Wixhausen		23.20		23.50		0.20		0.50		1.20		1.50		2.26		3.20		4.20	

Darmstadt-Arheilgen		23.22	23.52	0.22	0.52	1.22	1.52	2.28	3.22	4.22
Darmstadt Hauptbahnhof	an	23.26	23.56	0.26	0.56	1.26	1.56	2.32	3.26	4.26

WE = nur Nächte Fr/Sa, Sa/So und vor
Feiertagen

Wegen Bauarbeiten kommt es im Jahr 2024 zu Fahrplanänderungen. Bitte beachten Sie die aktuellen Bekanntmachungen und Informationen auf www.rmv.de



S**S3/S4 Darmstadt Hbf → Langen → Frankfurt Hbf**← **Bad Soden (S3)
Kronberg (S4)**

RMV-Servicetelefon: 069 / 24 24 80 24

**Montag - Freitag**

Linie	S3	S3	S4	S3	S4	S3	S4	S3	S4	S3	S4	S3	S4	S3	S4	S3	S4			
Darmstadt Hauptbahnhof	ab	3.35	4.05		4.35		5.05		5.35		6.05		6.35		7.05		7.35	8.05		
Darmstadt-Arheilgen		3.39	4.09		4.39		5.09		5.39		6.09		6.39		7.09		7.39	8.09		
Wixhausen		3.41	4.11		4.41		5.11		5.41		6.11		6.41		7.11		7.41	8.11		
Erzhausen		3.44	4.14		4.44		5.14		5.44		6.14		6.44		7.14		7.44	8.14		
Egelsbach		3.46	4.16		4.46		5.16		5.46		6.16		6.46		7.16		7.46	8.16		
Langen (Hess)	an	3.48	4.18		4.48		5.18		5.48		6.18		6.48		7.18		7.48	8.18		
Langen (Hess)	ab	3.49	4.19		4.49	5.04	5.19	5.34	5.49	6.04	6.19	6.34	6.49	7.04	7.19	7.34	7.49	8.04	8.19	8.34
- Flugsicherung		3.51	4.21		4.51	5.06	5.21	5.36	5.51	6.06	6.21	6.36	6.51	7.06	7.21	7.36	7.51	8.06	8.21	8.36
Dreieich-Buchsschlag		3.53	4.23		4.53	5.08	5.23	5.38	5.53	6.08	6.23	6.38	6.53	7.08	7.23	7.38	7.53	8.08	8.23	8.38
Neu-Isenburg		3.56	4.26		4.56	5.11	5.26	5.41	5.56	6.11	6.26	6.41	6.56	7.11	7.26	7.41	7.56	8.11	8.26	8.41
Ffm Louisa		3.59	4.29		4.59	5.14	5.29	5.44	5.59	6.14	6.29	6.44	6.59	7.14	7.29	7.44	7.59	8.14	8.29	8.44
- Stresemannallee		4.01	4.31		5.01	5.16	5.31	5.46	6.01	6.16	6.31	6.46	7.01	7.16	7.31	7.46	8.01	8.16	8.31	8.46
- Süd		4.03	4.33	4.48	5.03	5.18	5.33	5.48	6.03	6.18	6.33	6.48	7.03	7.18	7.33	7.48	8.03	8.18	8.33	8.48
- Lokalbahnhof		4.05	4.35	4.50	5.05	5.20	5.35	5.50	6.05	6.20	6.35	6.50	7.05	7.20	7.35	7.50	8.05	8.20	8.35	8.50
- Ostendstraße		4.07	4.37	4.52	5.07	5.22	5.37	5.52	6.07	6.22	6.37	6.52	7.07	7.22	7.37	7.52	8.07	8.22	8.37	8.52
- Konstablerwache		4.09	4.39	4.54	5.09	5.24	5.39	5.54	6.09	6.24	6.39	6.54	7.09	7.24	7.39	7.54	8.09	8.24	8.39	8.54
- Hauptwache		4.10	4.40	4.55	5.10	5.25	5.40	5.55	6.10	6.25	6.40	6.55	7.10	7.25	7.40	7.55	8.10	8.25	8.40	8.55
- Taunusanlage		4.12	4.42	4.57	5.12	5.27	5.42	5.57	6.12	6.27	6.42	6.57	7.12	7.27	7.42	7.57	8.12	8.27	8.42	8.57
- Hauptbahnhof Ⓢ Gleis 104	an	4.13	4.43	4.58	5.13	5.28	5.43	5.58	6.13	6.28	6.43	6.58	7.13	7.28	7.43	7.58	8.13	8.28	8.43	8.58
- Hauptbahnhof Ⓢ Gleis 104	ab	4.14	4.44	4.59	5.14	5.29	5.44	5.59	6.14	6.29	6.44	6.59	7.14	7.29	7.44	7.59	8.14	8.29	8.44	8.59
- Galluswarte		4.17	4.47	5.02	5.17	5.32	5.47	6.02	6.17	6.32	6.47	7.02	7.17	7.32	7.47	8.02	8.17	8.32	8.47	9.02
- Messe		4.18	4.48	5.03	5.18	5.33	5.48	6.03	6.18	6.33	6.48	7.03	7.18	7.33	7.48	8.03	8.18	8.33	8.48	9.03
- West		4.20	4.50	5.05	5.20	5.35	5.50	6.05	6.20	6.35	6.50	7.05	7.20	7.35	7.50	8.05	8.20	8.35	8.50	9.05
- Rödelheim		4.23	4.53	5.08	5.23	5.38	5.53	6.08	6.23	6.38	6.53	7.08	7.23	7.38	7.53	8.08	8.23	8.38	8.53	9.08
Eschborn Süd		4.26	4.56	5.11	5.26	5.41	5.56	6.11	6.26	6.41	6.56	7.11	7.26	7.41	7.56	8.11	8.26	8.41	8.56	9.11
- Eschborn		4.28	4.58	5.13	5.28	5.43	5.58	6.13	6.28	6.43	6.58	7.13	7.28	7.43	7.58	8.13	8.28	8.43	8.58	9.13
Niederhöchstadt		4.31	5.01	5.16	5.31	5.46	6.01	6.16	6.31	6.46	7.01	7.16	7.31	7.46	8.01	8.16	8.31	8.46	9.01	9.16
Kronberg Süd				5.19		5.49		6.19		6.49		7.19		7.49		8.19		8.49		9.19
- Kronberg	an			5.21		5.51		6.21		6.51		7.21		7.51		8.21		8.51		9.21
Schwalbach Nord		4.33	5.03		5.33		6.03		6.33		7.03		7.33		8.03		8.33		9.03	
- Schwalbach a.Ts. (Limes)		4.35	5.05		5.35		6.05		6.35		7.05		7.35		8.05		8.35		9.05	
Sulzbach (Ts) Nord		4.37	5.07		5.37		6.07		6.37		7.07		7.37		8.07		8.37		9.07	
Bad Soden	an	4.39	5.09		5.39		6.09		6.39		7.09		7.39		8.09		8.39		9.09	

Montag - Freitag

Linie	S3	S4	S3	S4	S3	S4	S3	S4	S3	S4	S3	S4	S3	S4	S3	S4	S3	S4	S3	
Darmstadt Hauptbahnhof	ab	8.35		9.05		9.35		10.05		10.35		11.05		11.35		12.05		12.35		13.05
Darmstadt-Arheilgen		8.39		9.09		9.39		10.09		10.39		11.09		11.39		12.09		12.39		13.09
Wixhausen		8.41		9.11		9.41		10.11		10.41		11.11		11.41		12.11		12.41		13.11
Erzhausen		8.44		9.14		9.44		10.14		10.44		11.14		11.44		12.14		12.44		13.14
Egelsbach		8.46		9.16		9.46		10.16		10.46		11.16		11.46		12.16		12.46		13.16
Langen (Hess)	an	8.48		9.18		9.48		10.18		10.48		11.18		11.48		12.18		12.48		13.18
Langen (Hess)	ab	8.49	9.04	9.19	9.34	9.49	10.04	10.19	10.34	10.49	11.04	11.19	11.34	11.49	12.04	12.19	12.34	12.49	13.04	13.19
- Flugsicherung		8.51	9.06	9.21	9.36	9.51	10.06	10.21	10.36	10.51	11.06	11.21	11.36	11.51	12.06	12.21	12.36	12.51	13.06	13.21
Dreieich-Buchsschlag		8.53	9.08	9.23	9.38	9.53	10.08	10.23	10.38	10.53	11.08	11.23	11.38	11.53	12.08	12.23	12.38	12.53	13.08	13.23
Neu-Isenburg		8.56	9.11	9.26	9.41	9.56	10.11	10.26	10.41	10.56	11.11	11.26	11.41	11.56	12.11	12.26	12.41	12.56	13.11	13.26
Ffm Louisa		8.59	9.14	9.29	9.44	9.59	10.14	10.29	10.44	10.59	11.14	11.29	11.44	11.59	12.14	12.29	12.44	12.59	13.14	13.29
- Stresemannallee		9.01	9.16	9.31	9.46	10.01	10.16	10.31	10.46	11.01	11.16	11.31	11.46	12.01	12.16	12.31	12.46	13.01	13.16	13.31
- Süd		9.03	9.18	9.33	9.48	10.03	10.18	10.33	10.48	11.03	11.18	11.33	11.48	12.03	12.18	12.33	12.48	13.03	13.18	13.33
- Lokalbahnhof		9.05	9.20	9.35	9.50	10.05	10.20	10.35	10.50	11.05	11.20	11.35	11.50	12.05	12.20	12.35	12.50	13.05	13.20	13.35
- Ostendstraße		9.07	9.22	9.37	9.52	10.07	10.22	10.37	10.52	11.07	11.22	11.37	11.52	12.07	12.22	12.37	12.52	13.07	13.22	13.37
- Konstablerwache		9.09	9.24	9.39	9.54	10.09	10.24	10.39	10.54	11.09	11.24	11.39	11.54	12.09	12.24	12.39	12.54	13.09	13.24	13.39
- Hauptwache		9.10	9.25	9.40	9.55	10.10	10.25	10.40	10.55	11.10	11.25	11.40	11.55	12.10	12.25	12.40	12.55	13.10	13.25	13.40
- Taunusanlage		9.12	9.27	9.42	9.57	10.12	10.27	10.42	10.57	11.12	11.27	11.42	11.57	12.12	12.27	12.42	12.57	13.12	13.27	13.42
- Hauptbahnhof  Gleis 104	an	9.13	9.28	9.43	9.58	10.13	10.28	10.43	10.58	11.13	11.28	11.43	11.58	12.13	12.28	12.43	12.58	13.13	13.28	13.43
- Hauptbahnhof  Gleis 104	ab	9.14	9.29	9.44	9.59	10.14	10.29	10.44	10.59	11.14	11.29	11.44	11.59	12.14	12.29	12.44	12.59	13.14	13.29	13.44
- Galluswarte		9.17	9.32	9.47	10.02	10.17	10.32	10.47	11.02	11.17	11.32	11.47	12.02	12.17	12.32	12.47	13.02	13.17	13.32	13.47
- Messe		9.18	9.33	9.48	10.03	10.18	10.33	10.48	11.03	11.18	11.33	11.48	12.03	12.18	12.33	12.48	13.03	13.18	13.33	13.48
- West		9.20	9.35	9.50	10.05	10.20	10.35	10.50	11.05	11.20	11.35	11.50	12.05	12.20	12.35	12.50	13.05	13.20	13.35	13.50
- Rödelheim		9.23	9.38	9.53	10.08	10.23	10.38	10.53	11.08	11.23	11.38	11.53	12.08	12.23	12.38	12.53	13.08	13.23	13.38	13.53
Eschborn Süd		9.26	9.41	9.56	10.11	10.26	10.41	10.56	11.11	11.26	11.41	11.56	12.11	12.26	12.41	12.56	13.11	13.26	13.41	13.56
- Eschborn		9.28	9.43	9.58	10.13	10.28	10.43	10.58	11.13	11.28	11.43	11.58	12.13	12.28	12.43	12.58	13.13	13.28	13.43	13.58
Niederhöchstadt		9.31	9.46	10.01	10.16	10.31	10.46	11.01	11.16	11.31	11.46	12.01	12.16	12.31	12.46	13.01	13.16	13.31	13.46	14.01
Kronberg Süd			9.49		10.19		10.49		11.19		11.49		12.19		12.49		13.19		13.49	
- Kronberg	an		9.51		10.21		10.51		11.21		11.51		12.21		12.51		13.21		13.51	
Schwalbach Nord		9.33		10.03		10.33		11.03		11.33		12.03		12.33		13.03		13.33		14.03
- Schwalbach a.Ts. (Limes)		9.35		10.05		10.35		11.05		11.35		12.05		12.35		13.05		13.35		14.05
Sulzbach (Ts) Nord		9.37		10.07		10.37		11.07		11.37		12.07		12.37		13.07		13.37		14.07
Bad Soden	an	9.39		10.09		10.39		11.09		11.39		12.09		12.39		13.09		13.39		14.09

Wegen Bauarbeiten kommt es im Jahr 2024 zu Fahrplanänderungen. Bitte beachten Sie die aktuellen Bekanntmachungen und Informationen auf www.rmv.de

**S3/S4 Darmstadt Hbf → Langen → Frankfurt Hbf****← Bad Soden (S3)
Kronberg (S4)**

RMV-Servicetelefon: 069 / 24 24 80 24

**Montag - Freitag**

Linie	S4		S3		S4		S3		S4		S3		S4		S3		S4			
	S4	S3	S4	S3	S4	S3	S4	S3	S4	S3	S4	S3	S4	S3	S4	S3	S4			
Darmstadt Hauptbahnhof	ab	13.35		14.05		14.35		15.05		15.35		16.05		16.35		17.05		17.35		
Darmstadt-Arheilgen		13.39		14.09		14.39		15.09		15.39		16.09		16.39		17.09		17.39		
Wixhausen		13.41		14.11		14.41		15.11		15.41		16.11		16.41		17.11		17.41		
Erzhausen		13.44		14.14		14.44		15.14		15.44		16.14		16.44		17.14		17.44		
Egelsbach		13.46		14.16		14.46		15.16		15.46		16.16		16.46		17.16		17.46		
Langen (Hess)	an		13.48		14.18		14.48		15.18		15.48		16.18		16.48		17.18	17.48		
Langen (Hess)	ab	13.34	13.49	14.04	14.19	14.34	14.49	15.04	15.19	15.34	15.49	16.04	16.19	16.34	16.49	17.04	17.19	17.34	17.49	18.04
- Flugsicherung		13.36	13.51	14.06	14.21	14.36	14.51	15.06	15.21	15.36	15.51	16.06	16.21	16.36	16.51	17.06	17.21	17.36	17.51	18.06
Dreieich-Buchsschlag		13.38	13.53	14.08	14.23	14.38	14.53	15.08	15.23	15.38	15.53	16.08	16.23	16.38	16.53	17.08	17.23	17.38	17.53	18.08
Neu-Isenburg		13.41	13.56	14.11	14.26	14.41	14.56	15.11	15.26	15.41	15.56	16.11	16.26	16.41	16.56	17.11	17.26	17.41	17.56	18.11
Ffm Louisa		13.44	13.59	14.14	14.29	14.44	14.59	15.14	15.29	15.44	15.59	16.14	16.29	16.44	16.59	17.14	17.29	17.44	17.59	18.14
- Stresemannallee		13.46	14.01	14.16	14.31	14.46	15.01	15.16	15.31	15.46	16.01	16.16	16.31	16.46	17.01	17.16	17.31	17.46	18.01	18.16
- Süd		13.48	14.03	14.18	14.33	14.48	15.03	15.18	15.33	15.48	16.03	16.18	16.33	16.48	17.03	17.18	17.33	17.48	18.03	18.18
- Lokalbahnhof		13.50	14.05	14.20	14.35	14.50	15.05	15.20	15.35	15.50	16.05	16.20	16.35	16.50	17.05	17.20	17.35	17.50	18.05	18.20
- Ostendstraße		13.52	14.07	14.22	14.37	14.52	15.07	15.22	15.37	15.52	16.07	16.22	16.37	16.52	17.07	17.22	17.37	17.52	18.07	18.22
- Konstablerwache		13.54	14.09	14.24	14.39	14.54	15.09	15.24	15.39	15.54	16.09	16.24	16.39	16.54	17.09	17.24	17.39	17.54	18.09	18.24
- Hauptwache		13.55	14.10	14.25	14.40	14.55	15.10	15.25	15.40	15.55	16.10	16.25	16.40	16.55	17.10	17.25	17.40	17.55	18.10	18.25
- Taunusanlage		13.57	14.12	14.27	14.42	14.57	15.12	15.27	15.42	15.57	16.12	16.27	16.42	16.57	17.12	17.27	17.42	17.57	18.12	18.27
- Hauptbahnhof Ⓢ Gleis 104	an	13.58	14.13	14.28	14.43	14.58	15.13	15.28	15.43	15.58	16.13	16.28	16.43	16.58	17.13	17.28	17.43	17.58	18.13	18.28
- Hauptbahnhof Ⓢ Gleis 104	ab	13.59	14.14	14.29	14.44	14.59	15.14	15.29	15.44	15.59	16.14	16.29	16.44	16.59	17.14	17.29	17.44	17.59	18.14	18.29
- Galluswarte		14.02	14.17	14.32	14.47	15.02	15.17	15.32	15.47	16.02	16.17	16.32	16.47	17.02	17.17	17.32	17.47	18.02	18.17	18.32
- Messe		14.03	14.18	14.33	14.48	15.03	15.18	15.33	15.48	16.03	16.18	16.33	16.48	17.03	17.18	17.33	17.48	18.03	18.18	18.33
- West		14.05	14.20	14.35	14.50	15.05	15.20	15.35	15.50	16.05	16.20	16.35	16.50	17.05	17.20	17.35	17.50	18.05	18.20	18.35
- Rödelheim		14.08	14.23	14.38	14.53	15.08	15.23	15.38	15.53	16.08	16.23	16.38	16.53	17.08	17.23	17.38	17.53	18.08	18.23	18.38
Eschborn Süd		14.11	14.26	14.41	14.56	15.11	15.26	15.41	15.56	16.11	16.26	16.41	16.56	17.11	17.26	17.41	17.56	18.11	18.26	18.41
- Eschborn		14.13	14.28	14.43	14.58	15.13	15.28	15.43	15.58	16.13	16.28	16.43	16.58	17.13	17.28	17.43	17.58	18.13	18.28	18.43
Niederhöchstadt		14.16	14.31	14.46	15.01	15.16	15.31	15.46	16.01	16.16	16.31	16.46	17.01	17.16	17.31	17.46	18.01	18.16	18.31	18.46
Kronberg Süd		14.19		14.49		15.19		15.49		16.19		16.49		17.19		17.49		18.19		18.49
- Kronberg	an	14.21		14.51		15.21		15.51		16.21		16.51		17.21		17.51		18.21		18.51
Schwalbach Nord			14.33		15.03		15.33		16.03		16.33		17.03		17.33		18.03		18.33	
- Schwalbach a.Ts. (Limes)			14.35		15.05		15.35		16.05		16.35		17.05		17.35		18.05		18.35	
Sulzbach (Ts) Nord			14.37		15.07		15.37		16.07		16.37		17.07		17.37		18.07		18.37	
Bad Soden	an		14.39		15.09		15.39		16.09		16.39		17.09		17.39		18.09		18.39	

Montag - Freitag

Linie	S3	S4	S3	S4	S3	S4	S3	S4	S3	S4	S3	S4	S3	S4	S3	S4	S3	S4	S3	
Darmstadt Hauptbahnhof	ab	18.05		18.35		19.05		19.35		20.05		20.35		21.05		21.35		22.05		22.35
Darmstadt-Arheilgen		18.09		18.39		19.09		19.39		20.09		20.39		21.09		21.39		22.09		22.39
Wixhausen		18.11		18.41		19.11		19.41		20.11		20.41		21.11		21.41		22.11		22.41
Erzhausen		18.14		18.44		19.14		19.44		20.14		20.44		21.14		21.44		22.14		22.44
Egelsbach		18.16		18.46		19.16		19.46		20.16		20.46		21.16		21.46		22.16		22.46
Langen (Hess)	an	18.18		18.48		19.18		19.48		20.18		20.48		21.18		21.48		22.18		22.48
Langen (Hess)	ab	18.19	18.34	18.49	19.04	19.19	19.34	19.49	20.04	20.19	20.34	20.49	21.04	21.19	21.34	21.49	22.04	22.19	22.34	22.49
- Flugsicherung		18.21	18.36	18.51	19.06	19.21	19.36	19.51	20.06	20.21	20.36	20.51	21.06	21.21	21.36	21.51	22.06	22.21	22.36	22.51
Dreieich-Buchsschlag		18.23	18.38	18.53	19.08	19.23	19.38	19.53	20.08	20.23	20.38	20.53	21.08	21.23	21.38	21.53	22.08	22.23	22.38	22.53
Neu-Isenburg		18.26	18.41	18.56	19.11	19.26	19.41	19.56	20.11	20.26	20.41	20.56	21.11	21.26	21.41	21.56	22.11	22.26	22.41	22.56
Ffm Louisa		18.29	18.44	18.59	19.14	19.29	19.44	19.59	20.14	20.29	20.44	20.59	21.14	21.29	21.44	21.59	22.14	22.29	22.44	22.59
- Stresemannallee		18.31	18.46	19.01	19.16	19.31	19.46	20.01	20.16	20.31	20.46	21.01	21.16	21.31	21.46	22.01	22.16	22.31	22.46	23.01
- Süd		18.33	18.48	19.03	19.18	19.33	19.48	20.03	20.18	20.33	20.48	21.03	21.18	21.33	21.48	22.03	22.18	22.33	22.48	23.03
- Lokalbahnhof		18.35	18.50	19.05	19.20	19.35	19.50	20.05	20.20	20.35	20.50	21.05	21.20	21.35	21.50	22.05	22.20	22.35	22.50	23.05
- Ostendstraße		18.37	18.52	19.07	19.22	19.37	19.52	20.07	20.22	20.37	20.52	21.07	21.22	21.37	21.52	22.07	22.22	22.37	22.52	23.07
- Konstablerwache		18.39	18.54	19.09	19.24	19.39	19.54	20.09	20.24	20.39	20.54	21.09	21.24	21.39	21.54	22.09	22.24	22.39	22.54	23.09
- Hauptwache		18.40	18.55	19.10	19.25	19.40	19.55	20.10	20.25	20.40	20.55	21.10	21.25	21.40	21.55	22.10	22.25	22.40	22.55	23.10
- Taunusanlage		18.42	18.57	19.12	19.27	19.42	19.57	20.12	20.27	20.42	20.57	21.12	21.27	21.42	21.57	22.12	22.27	22.42	22.57	23.12
- Hauptbahnhof Ⓢ Gleis 104	an	18.43	18.58	19.13	19.28	19.43	19.58	20.13	20.28	20.43	20.58	21.13	21.28	21.43	21.58	22.13	22.28	22.43	22.58	23.13
- Hauptbahnhof Ⓢ Gleis 104	ab	18.44	18.59	19.14	19.29	19.44	19.59	20.14	20.29	20.44	20.59	21.14	21.29	21.44	21.59	22.14	22.29	22.44	22.59	23.14
- Galluswarte		18.47	19.02	19.17	19.32	19.47	20.02	20.17	20.32	20.47	21.02	21.17	21.32	21.47	22.02	22.17	22.32	22.47	23.02	23.17
- Messe		18.48	19.03	19.18	19.33	19.48	20.03	20.18	20.33	20.48	21.03	21.18	21.33	21.48	22.03	22.18	22.33	22.48	23.03	23.18
- West		18.50	19.05	19.20	19.35	19.50	20.05	20.20	20.35	20.50	21.05	21.20	21.35	21.50	22.05	22.20	22.35	22.50	23.05	23.20
- Rödelheim		18.53	19.08	19.23	19.38	19.53	20.08	20.23	20.38	20.53	21.08	21.23	21.38	21.53	22.08	22.23	22.38	22.53	23.08	23.23
Eschborn Süd		18.56	19.11	19.26	19.41	19.56	20.11	20.26	20.41	20.56	21.11	21.26	21.41	21.56	22.11	22.26	22.41	22.56	23.11	23.26
- Eschborn		18.58	19.13	19.28	19.43	19.58	20.13	20.28	20.43	20.58	21.13	21.28	21.43	21.58	22.13	22.28	22.43	22.58	23.13	23.28
Niederhöchstadt		19.01	19.16	19.31	19.46	20.01	20.16	20.31	20.46	21.01	21.16	21.31	21.46	22.01	22.16	22.31	22.46	23.01	23.16	23.31
Kronberg Süd			19.19		19.49		20.19		20.49		21.19		21.49		22.19		22.49		23.19	
- Kronberg	an		19.21		19.51		20.21		20.51		21.21		21.51		22.21		22.51		23.21	
Schwalbach Nord		19.03		19.33		20.03		20.33		21.03		21.33		22.03		22.33		23.03		23.33
- Schwalbach a.Ts. (Limes)		19.05		19.35		20.05		20.35		21.05		21.35		22.05		22.35		23.05		23.35
Sulzbach (Ts) Nord		19.07		19.37		20.07		20.37		21.07		21.37		22.07		22.37		23.07		23.37
Bad Soden	an	19.09		19.39		20.09		20.39		21.09		21.39		22.09		22.39		23.09		23.39

Wegen Bauarbeiten kommt es im Jahr 2024 zu Fahrplanänderungen. Bitte beachten Sie die aktuellen Bekanntmachungen und Informationen auf www.rmv.de



S3/S4 Darmstadt Hbf → Langen → Frankfurt Hbf

← **Bad Soden (S3)
Kronberg (S4)**



RMV-Servicetelefon: 069 / 24 24 80 24



Montag - Freitag

Samstag

Linie	S4		S3		S4		S3		S4		S3		S4		S3		S4		S3		S4		S3		S4		S3							
	S4	S3	S4	S3	S4	S3	S4	S3	S4	S3	S4	S3	S4	S3	S4	S3	S4	S3	S4	S3	S4	S3	S4	S3	S4	S3	S4	S3						
Verkehrsbeschränkung																																		
Hinweise																																		
Darmstadt Hauptbahnhof	ab	23.05	23.35	0.05	0.35	1.05	1.05	1.35	2.35													3.35	4.05	4.35										
Darmstadt-Arheilgen		23.09	23.39	0.09	0.39	1.09	1.09	1.39	2.39													3.39	4.09	4.39										
Wixhausen		23.11	23.41	0.11	0.41	1.11	1.11	1.41	2.41													3.41	4.11	4.41										
Erzhausen		23.14	23.44	0.14	0.44	1.14	1.14	1.44	2.44													3.44	4.14	4.44										
Egelsbach		23.16	23.46	0.16	0.46	1.16	1.16	1.46	2.46													3.46	4.16	4.46										
Langen (Hess)	an	23.18	23.48	0.18	0.48	1.18	1.18	1.48	2.48													3.48	4.18	4.48										
Langen (Hess)	ab	23.19	23.49	0.19	0.49	1.19	1.19	1.49	2.49													3.49	4.19	4.49										
- Flugsicherung		23.21	23.51	0.21	0.51	1.21	1.21	1.51	2.51													3.51	4.21	4.51										
Dreieich-Buchsschlag		23.23	23.53	0.23	0.53	1.23	1.23	1.53	2.53													3.53	4.23	4.53										
Neu-Isenburg		23.26	23.56	0.26	0.56	1.26	1.26	1.56	2.56													3.56	4.26	4.56										
Ffm Louisa		23.29	23.59	0.29	0.59	1.29	1.29	1.59	2.59													3.59	4.29	4.59										
- Stresemannallee		23.31	0.01	0.31	1.01	1.31	1.31	2.01	3.01													4.01	4.31	5.01										
- Süd		23.18	23.33	23.48	0.03	0.18	0.33	0.48	1.03	1.33	1.33	2.03	2.33	3.03	3.33	3.33	4.03	4.33	4.48	5.03														
- Lokalbahnhof		23.20	23.35	23.50	0.05	0.20	0.35	0.50	1.05	1.35	1.35	2.05	2.35	3.05	3.35	3.35	4.05	4.35	4.50	5.05														
- Ostendstraße		23.22	23.37	23.52	0.07	0.22	0.37	0.52	1.07	1.37	1.37	2.07	2.37	3.07	3.37	3.37	4.07	4.37	4.52	5.07														
- Konstablerwache		23.24	23.39	23.54	0.09	0.24	0.39	0.54	1.09	1.39	1.39	2.09	2.39	3.09	3.39	3.39	4.09	4.39	4.54	5.09														
- Hauptwache		23.25	23.40	23.55	0.10	0.25	0.40	0.55	1.10	1.40	1.40	2.10	2.40	3.10	3.40	3.40	4.10	4.40	4.55	5.10														
- Taunusanlage		23.27	23.42	23.57	0.12	0.27	0.42	0.57	1.12	1.42	1.42	2.12	2.42	3.12	3.42	3.42	4.12	4.42	4.57	5.12														
- Hauptbahnhof S Gleis 104	an	23.28	23.43	23.58	0.13	0.28	0.43	0.58	1.13	1.43	1.43	2.13	2.43	3.13	3.43	3.43	4.13	4.43	4.58	5.13														
- Hauptbahnhof S Gleis 104	ab	23.29	23.44	23.59	0.14	0.29	0.44	0.59	1.14	1.49	1.49	2.14	2.49	3.14	3.49	3.49	4.14	4.44	4.59	5.14														
- Galluswarte		23.32	23.47	0.02	0.17	0.32	0.47	1.02	1.17	1.52	2.17	2.52	3.17	3.52	3.52	4.17	4.47	5.02	5.17															
- Messe		23.33	23.48	0.03	0.18	0.33	0.48	1.03	1.18	1.53	2.18	2.53	3.18	3.53	3.53	4.18	4.48	5.03	5.18															
- West		23.35	23.50	0.05	0.20	0.35	0.50	1.05	1.20	1.55	2.20	2.55	3.20	3.55	3.55	4.20	4.50	5.05	5.20															
- Rödelheim		23.38	23.53	0.08	0.23	0.38	0.53	1.08	1.23	1.58	2.23	2.58	3.23	3.58	3.58	4.23	4.53	5.08	5.23															
Eschborn Süd		23.41	23.56	0.11	0.26	0.41	0.56	1.11	1.26	2.01	2.26	3.01	3.26	4.01	4.01	4.26	4.56	5.11	5.26															
- Eschborn		23.43	23.58	0.13	0.28	0.43	0.58	1.14	1.28	2.03	2.28	3.03	3.28	4.03	4.03	4.28	4.58	5.13	5.28															
Niederhöchstadt		23.46	0.01	0.16	0.31	0.46	1.01	1.17	1.31	2.06	2.31	3.06	3.31	4.06	4.14	4.31	5.01	5.16	5.31															
Kronberg Süd		23.49	0.19	0.39	0.49	1.20	1.20	2.09	2.09	3.09	3.09	4.09	4.17	4.17	4.17	4.17	5.19	5.19	5.19															
- Kronberg	an	23.51	0.21	0.51	1.21	1.21	2.11	2.11	3.11	3.11	4.11	4.19	4.19	4.19	4.19	4.19	5.21	5.21	5.21															
Schwalbach Nord		0.03	0.33	1.03	1.33	2.33	3.33	4.33	5.03	5.33																								

- Schwalbach a.Ts. (Limes)		0.05	0.35	1.05	1.35	2.35	3.35	4.35	5.05	5.35
Sulzbach (Ts) Nord		0.07	0.37	1.07	1.37	2.37	3.37	4.37	5.07	5.37
Bad Soden	an	0.09	0.39	1.09	1.39	2.39	3.39	4.39	5.09	5.39

IM = Regelmäßige Instandhaltungsarbeiten.
Bitte gesonderten Aushang und aktuelle
Auskunft auf www.rmv.de beachten.

T56 = nur Nächte Freitag/Samstag
WE = nur Nächte Fr/Sa, Sa/So und vor
Feiertagen

vf = nur vor Feiertagen
nWE = nicht Nächte Fr/Sa, Sa/So und vor
Feiertagen

S**S3/S4 Darmstadt Hbf → Langen → Frankfurt Hbf**← **Bad Soden (S3)
Kronberg (S4)**

RMV-Servicetelefon: 069 / 24 24 80 24

**Samstag**

Linie	S4		S3		S4		S3		S4		S3		S4		S3		S4		S3		S4	
	S4	S3	S4	S3	S4	S3	S4	S3	S4	S3	S4	S3	S4	S3	S4	S3	S4	S3	S4	S3	S4	
Darmstadt Hauptbahnhof	ab	5.05		5.35		6.05		6.35		7.05		7.35		8.05		8.35		9.05				
Darmstadt-Arheilgen		5.09		5.39		6.09		6.39		7.09		7.39		8.09		8.39		9.09				
Wixhausen		5.11		5.41		6.11		6.41		7.11		7.41		8.11		8.41		9.11				
Erzhausen		5.14		5.44		6.14		6.44		7.14		7.44		8.14		8.44		9.14				
Egelsbach		5.16		5.46		6.16		6.46		7.16		7.46		8.16		8.46		9.16				
Langen (Hess)	an	5.18		5.48		6.18		6.48		7.18		7.48		8.18		8.48		9.18				
Langen (Hess)	ab	5.19		5.49		6.19		6.49		7.19		7.49	8.04	8.19	8.34	8.49	9.04	9.19	9.34			
- Flugsicherung		5.21		5.51		6.21		6.51		7.21		7.51	8.06	8.21	8.36	8.51	9.06	9.21	9.36			
Dreieich-Buchsschlag		5.23		5.53		6.23		6.53		7.23		7.53	8.08	8.23	8.38	8.53	9.08	9.23	9.38			
Neu-Isenburg		5.26		5.56		6.26		6.56		7.26		7.56	8.11	8.26	8.41	8.56	9.11	9.26	9.41			
Ffm Louisa		5.29		5.59		6.29		6.59		7.29		7.59	8.14	8.29	8.44	8.59	9.14	9.29	9.44			
- Stresemannallee		5.31		6.01		6.31		7.01		7.31		8.01	8.16	8.31	8.46	9.01	9.16	9.31	9.46			
- Süd		5.18	5.33	5.48	6.03	6.18	6.33	6.48	7.03	7.18	7.33	7.48	8.03	8.18	8.33	8.48	9.03	9.18	9.33	9.48		
- Lokalbahnhof		5.20	5.35	5.50	6.05	6.20	6.35	6.50	7.05	7.20	7.35	7.50	8.05	8.20	8.35	8.50	9.05	9.20	9.35	9.50		
- Ostendstraße		5.22	5.37	5.52	6.07	6.22	6.37	6.52	7.07	7.22	7.37	7.52	8.07	8.22	8.37	8.52	9.07	9.22	9.37	9.52		
- Konstablerwache		5.24	5.39	5.54	6.09	6.24	6.39	6.54	7.09	7.24	7.39	7.54	8.09	8.24	8.39	8.54	9.09	9.24	9.39	9.54		
- Hauptwache		5.25	5.40	5.55	6.10	6.25	6.40	6.55	7.10	7.25	7.40	7.55	8.10	8.25	8.40	8.55	9.10	9.25	9.40	9.55		
- Taunusanlage		5.27	5.42	5.57	6.12	6.27	6.42	6.57	7.12	7.27	7.42	7.57	8.12	8.27	8.42	8.57	9.12	9.27	9.42	9.57		
- Hauptbahnhof S Gleis 104	an	5.28	5.43	5.58	6.13	6.28	6.43	6.58	7.13	7.28	7.43	7.58	8.13	8.28	8.43	8.58	9.13	9.28	9.43	9.58		
- Hauptbahnhof S Gleis 104	ab	5.29	5.44	5.59	6.14	6.29	6.44	6.59	7.14	7.29	7.44	7.59	8.14	8.29	8.44	8.59	9.14	9.29	9.44	9.59		
- Galluswarte		5.32	5.47	6.02	6.17	6.32	6.47	7.02	7.17	7.32	7.47	8.02	8.17	8.32	8.47	9.02	9.17	9.32	9.47	10.02		
- Messe		5.33	5.48	6.03	6.18	6.33	6.48	7.03	7.18	7.33	7.48	8.03	8.18	8.33	8.48	9.03	9.18	9.33	9.48	10.03		
- West		5.35	5.50	6.05	6.20	6.35	6.50	7.05	7.20	7.35	7.50	8.05	8.20	8.35	8.50	9.05	9.20	9.35	9.50	10.05		
- Rödelheim		5.38	5.53	6.08	6.23	6.38	6.53	7.08	7.23	7.38	7.53	8.08	8.23	8.38	8.53	9.08	9.23	9.38	9.53	10.08		
Eschborn Süd		5.41	5.56	6.11	6.26	6.41	6.56	7.11	7.26	7.41	7.56	8.11	8.26	8.41	8.56	9.11	9.26	9.41	9.56	10.11		
- Eschborn		5.43	5.58	6.13	6.28	6.43	6.58	7.13	7.28	7.43	7.58	8.13	8.28	8.43	8.58	9.13	9.28	9.43	9.58	10.13		
Niederhöchstadt		5.46	6.01	6.16	6.31	6.46	7.01	7.16	7.31	7.46	8.01	8.16	8.31	8.46	9.01	9.16	9.31	9.46	10.01	10.16		
Kronberg Süd		5.49		6.19		6.49		7.19		7.49		8.19		8.49		9.19		9.49		10.19		
- Kronberg	an	5.51		6.21		6.51		7.21		7.51		8.21		8.51		9.21		9.51		10.21		
Schwalbach Nord		6.03		6.33		7.03		7.33		8.03		8.33		9.03		9.33		10.03				
- Schwalbach a.Ts. (Limes)		6.05		6.35		7.05		7.35		8.05		8.35		9.05		9.35		10.05				
Sulzbach (Ts) Nord		6.07		6.37		7.07		7.37		8.07		8.37		9.07		9.37		10.07				
Bad Soden	an	6.09		6.39		7.09		7.39		8.09		8.39		9.09		9.39		10.09				

Samstag

Linie	S3	S4	S3	S4	S3	S4	S3	S4	S3	S4	S3	S4	S3	S4	S3	S4	S3	S4	S3	
Darmstadt Hauptbahnhof	ab	9.35		10.05		10.35		11.05		11.35		12.05		12.35		13.05		13.35		14.05
Darmstadt-Arheilgen		9.39		10.09		10.39		11.09		11.39		12.09		12.39		13.09		13.39		14.09
Wixhausen		9.41		10.11		10.41		11.11		11.41		12.11		12.41		13.11		13.41		14.11
Erzhausen		9.44		10.14		10.44		11.14		11.44		12.14		12.44		13.14		13.44		14.14
Egelsbach		9.46		10.16		10.46		11.16		11.46		12.16		12.46		13.16		13.46		14.16
Langen (Hess)	an	9.48		10.18		10.48		11.18		11.48		12.18		12.48		13.18		13.48		14.18
Langen (Hess)	ab	9.49	10.04	10.19	10.34	10.49	11.04	11.19	11.34	11.49	12.04	12.19	12.34	12.49	13.04	13.19	13.34	13.49	14.04	14.19
- Flugsicherung		9.51	10.06	10.21	10.36	10.51	11.06	11.21	11.36	11.51	12.06	12.21	12.36	12.51	13.06	13.21	13.36	13.51	14.06	14.21
Dreieich-Buchsschlag		9.53	10.08	10.23	10.38	10.53	11.08	11.23	11.38	11.53	12.08	12.23	12.38	12.53	13.08	13.23	13.38	13.53	14.08	14.23
Neu-Isenburg		9.56	10.11	10.26	10.41	10.56	11.11	11.26	11.41	11.56	12.11	12.26	12.41	12.56	13.11	13.26	13.41	13.56	14.11	14.26
Ffm Louisa		9.59	10.14	10.29	10.44	10.59	11.14	11.29	11.44	11.59	12.14	12.29	12.44	12.59	13.14	13.29	13.44	13.59	14.14	14.29
- Stresemannallee		10.01	10.16	10.31	10.46	11.01	11.16	11.31	11.46	12.01	12.16	12.31	12.46	13.01	13.16	13.31	13.46	14.01	14.16	14.31
- Süd		10.03	10.18	10.33	10.48	11.03	11.18	11.33	11.48	12.03	12.18	12.33	12.48	13.03	13.18	13.33	13.48	14.03	14.18	14.33
- Lokalbahnhof		10.05	10.20	10.35	10.50	11.05	11.20	11.35	11.50	12.05	12.20	12.35	12.50	13.05	13.20	13.35	13.50	14.05	14.20	14.35
- Ostendstraße		10.07	10.22	10.37	10.52	11.07	11.22	11.37	11.52	12.07	12.22	12.37	12.52	13.07	13.22	13.37	13.52	14.07	14.22	14.37
- Konstablerwache		10.09	10.24	10.39	10.54	11.09	11.24	11.39	11.54	12.09	12.24	12.39	12.54	13.09	13.24	13.39	13.54	14.09	14.24	14.39
- Hauptwache		10.10	10.25	10.40	10.55	11.10	11.25	11.40	11.55	12.10	12.25	12.40	12.55	13.10	13.25	13.40	13.55	14.10	14.25	14.40
- Taunusanlage		10.12	10.27	10.42	10.57	11.12	11.27	11.42	11.57	12.12	12.27	12.42	12.57	13.12	13.27	13.42	13.57	14.12	14.27	14.42
- Hauptbahnhof S Gleis 104	an	10.13	10.28	10.43	10.58	11.13	11.28	11.43	11.58	12.13	12.28	12.43	12.58	13.13	13.28	13.43	13.58	14.13	14.28	14.43
- Hauptbahnhof S Gleis 104	ab	10.14	10.29	10.44	10.59	11.14	11.29	11.44	11.59	12.14	12.29	12.44	12.59	13.14	13.29	13.44	13.59	14.14	14.29	14.44
- Galluswarte		10.17	10.32	10.47	11.02	11.17	11.32	11.47	12.02	12.17	12.32	12.47	13.02	13.17	13.32	13.47	14.02	14.17	14.32	14.47
- Messe		10.18	10.33	10.48	11.03	11.18	11.33	11.48	12.03	12.18	12.33	12.48	13.03	13.18	13.33	13.48	14.03	14.18	14.33	14.48
- West		10.20	10.35	10.50	11.05	11.20	11.35	11.50	12.05	12.20	12.35	12.50	13.05	13.20	13.35	13.50	14.05	14.20	14.35	14.50
- Rödelheim		10.23	10.38	10.53	11.08	11.23	11.38	11.53	12.08	12.23	12.38	12.53	13.08	13.23	13.38	13.53	14.08	14.23	14.38	14.53
Eschborn Süd		10.26	10.41	10.56	11.11	11.26	11.41	11.56	12.11	12.26	12.41	12.56	13.11	13.26	13.41	13.56	14.11	14.26	14.41	14.56
- Eschborn		10.28	10.43	10.58	11.13	11.28	11.43	11.58	12.13	12.28	12.43	12.58	13.13	13.28	13.43	13.58	14.13	14.28	14.43	14.58
Niederhöchstadt		10.31	10.46	11.01	11.16	11.31	11.46	12.01	12.16	12.31	12.46	13.01	13.16	13.31	13.46	14.01	14.16	14.31	14.46	15.01
Kronberg Süd			10.49		11.19		11.49		12.19		12.49		13.19		13.49		14.19		14.49	
- Kronberg	an		10.51		11.21		11.51		12.21		12.51		13.21		13.51		14.21		14.51	
Schwalbach Nord		10.33		11.03		11.33		12.03		12.33		13.03		13.33		14.03		14.33		15.03
- Schwalbach a.Ts. (Limes)		10.35		11.05		11.35		12.05		12.35		13.05		13.35		14.05		14.35		15.05
Sulzbach (Ts) Nord		10.37		11.07		11.37		12.07		12.37		13.07		13.37		14.07		14.37		15.07
Bad Soden	an	10.39		11.09		11.39		12.09		12.39		13.09		13.39		14.09		14.39		15.09

Wegen Bauarbeiten kommt es im Jahr 2024 zu Fahrplanänderungen. Bitte beachten Sie die aktuellen Bekanntmachungen und Informationen auf www.rmv.de

Samstag

Linie	S3	S4	S3	S4	S3	S4	S3	S4	S3	S4	S3	S4	S3	S4	S3	S4	S3	S4	S3	
Darmstadt Hauptbahnhof	ab	19.05		19.35		20.05		20.35		21.05		21.35		22.05		22.35		23.05		23.35
Darmstadt-Arheilgen		19.09		19.39		20.09		20.39		21.09		21.39		22.09		22.39		23.09		23.39
Wixhausen		19.11		19.41		20.11		20.41		21.11		21.41		22.11		22.41		23.11		23.41
Erzhausen		19.14		19.44		20.14		20.44		21.14		21.44		22.14		22.44		23.14		23.44
Egelsbach		19.16		19.46		20.16		20.46		21.16		21.46		22.16		22.46		23.16		23.46
Langen (Hess)	an	19.18		19.48		20.18		20.48		21.18		21.48		22.18		22.48		23.18		23.48
Langen (Hess)	ab	19.19	19.34	19.49	20.04	20.19	20.34	20.49	21.04	21.19	21.34	21.49	22.19	22.49	23.19	23.49				
- Flugsicherung		19.21	19.36	19.51	20.06	20.21	20.36	20.51	21.06	21.21	21.36	21.51	22.21	22.51	23.21	23.51				
Dreieich-Buchsschlag		19.23	19.38	19.53	20.08	20.23	20.38	20.53	21.08	21.23	21.38	21.53	22.23	22.53	23.23	23.53				
Neu-Isenburg		19.26	19.41	19.56	20.11	20.26	20.41	20.56	21.11	21.26	21.41	21.56	22.26	22.56	23.26	23.56				
Ffm Louisa		19.29	19.44	19.59	20.14	20.29	20.44	20.59	21.14	21.29	21.44	21.59	22.29	22.59	23.29	23.59				
- Stresemannallee		19.31	19.46	20.01	20.16	20.31	20.46	21.01	21.16	21.31	21.46	22.01	22.31	23.01	23.31	0.01				
- Süd		19.33	19.48	20.03	20.18	20.33	20.48	21.03	21.18	21.33	21.48	22.03	22.18	22.33	22.48	23.03	23.18	23.33	23.48	0.03
- Lokalbahnhof		19.35	19.50	20.05	20.20	20.35	20.50	21.05	21.20	21.35	21.50	22.05	22.20	22.35	22.50	23.05	23.20	23.35	23.50	0.05
- Ostendstraße		19.37	19.52	20.07	20.22	20.37	20.52	21.07	21.22	21.37	21.52	22.07	22.22	22.37	22.52	23.07	23.22	23.37	23.52	0.07
- Konstablerwache		19.39	19.54	20.09	20.24	20.39	20.54	21.09	21.24	21.39	21.54	22.09	22.24	22.39	22.54	23.09	23.24	23.39	23.54	0.09
- Hauptwache		19.40	19.55	20.10	20.25	20.40	20.55	21.10	21.25	21.40	21.55	22.10	22.25	22.40	22.55	23.10	23.25	23.40	23.55	0.10
- Taunusanlage		19.42	19.57	20.12	20.27	20.42	20.57	21.12	21.27	21.42	21.57	22.12	22.27	22.42	22.57	23.12	23.27	23.42	23.57	0.12
- Hauptbahnhof Ⓢ Gleis 104	an	19.43	19.58	20.13	20.28	20.43	20.58	21.13	21.28	21.43	21.58	22.13	22.28	22.43	22.58	23.13	23.28	23.43	23.58	0.13
- Hauptbahnhof Ⓢ Gleis 104	ab	19.44	19.59	20.14	20.29	20.44	20.59	21.14	21.29	21.44	21.59	22.14	22.29	22.44	22.59	23.14	23.29	23.44	23.59	0.14
- Galluswarte		19.47	20.02	20.17	20.32	20.47	21.02	21.17	21.32	21.47	22.02	22.17	22.32	22.47	23.02	23.17	23.32	23.47	0.02	0.17
- Messe		19.48	20.03	20.18	20.33	20.48	21.03	21.18	21.33	21.48	22.03	22.18	22.33	22.48	23.03	23.18	23.33	23.48	0.03	0.18
- West		19.50	20.05	20.20	20.35	20.50	21.05	21.20	21.35	21.50	22.05	22.20	22.35	22.50	23.05	23.20	23.35	23.50	0.05	0.20
- Rödelheim		19.53	20.08	20.23	20.38	20.53	21.08	21.23	21.38	21.53	22.08	22.23	22.38	22.53	23.08	23.23	23.38	23.53	0.08	0.23
Eschborn Süd		19.56	20.11	20.26	20.41	20.56	21.11	21.26	21.41	21.56	22.11	22.26	22.41	22.56	23.11	23.26	23.41	23.56	0.11	0.26
- Eschborn		19.58	20.13	20.28	20.43	20.58	21.13	21.28	21.43	21.58	22.13	22.28	22.43	22.58	23.13	23.28	23.43	23.58	0.13	0.28
Niederhöchstadt		20.01	20.16	20.31	20.46	21.01	21.16	21.31	21.46	22.01	22.16	22.31	22.46	23.01	23.16	23.31	23.46	0.01	0.16	0.31
Kronberg Süd			20.19		20.49		21.19		21.49		22.19		22.49		23.19		23.49		0.19	
- Kronberg	an		20.21		20.51		21.21		21.51		22.21		22.51		23.21		23.51		0.21	
Schwalbach Nord		20.03		20.33		21.03		21.33		22.03		22.33		23.03		23.33		0.03		0.33
- Schwalbach a.Ts. (Limes)		20.05		20.35		21.05		21.35		22.05		22.35		23.05		23.35		0.05		0.35
Sulzbach (Ts) Nord		20.07		20.37		21.07		21.37		22.07		22.37		23.07		23.37		0.07		0.37
Bad Soden	an	20.09		20.39		21.09		21.39		22.09		22.39		23.09		23.39		0.09		0.39

Wegen Bauarbeiten kommt es im Jahr 2024 zu Fahrplanänderungen. Bitte beachten Sie die aktuellen Bekanntmachungen und Informationen auf www.rmv.de

S**S3/S4 Darmstadt Hbf → Langen → Frankfurt Hbf**← **Bad Soden (S3)
Kronberg (S4)**

RMV-Servicetelefon: 069 / 24 24 80 24

Linie	Samstag									Sonn- und Feiertag										
	S4	S3	S4	S3	S4	S3	S4	S3	S4	S3	S4	S3	S4	S3	S4	S3	S4			
Darmstadt Hauptbahnhof	ab	0.05		0.35	1.05	1.35		2.35		3.35		4.35	5.05	5.35		6.05		6.35		
Darmstadt-Arheilgen		0.09		0.39	1.09	1.39		2.39		3.39		4.39	5.09	5.39		6.09		6.39		
Wixhausen		0.11		0.41	1.11	1.41		2.41		3.41		4.41	5.11	5.41		6.11		6.41		
Erzhausen		0.14		0.44	1.14	1.44		2.44		3.44		4.44	5.14	5.44		6.14		6.44		
Egelsbach		0.16		0.46	1.16	1.46		2.46		3.46		4.46	5.16	5.46		6.16		6.46		
Langen (Hess)	an	0.18		0.48	1.18	1.48		2.48		3.48		4.48	5.18	5.48		6.18		6.48		
Langen (Hess)	ab	0.19		0.49	1.19	1.49		2.49		3.49		4.49	5.19	5.49		6.19		6.49		
- Flugsicherung		0.21		0.51	1.21	1.51		2.51		3.51		4.51	5.21	5.51		6.21		6.51		
Dreieich-Buchsschlag		0.23		0.53	1.23	1.53		2.53		3.53		4.53	5.23	5.53		6.23		6.53		
Neu-Isenburg		0.26		0.56	1.26	1.56		2.56		3.56		4.56	5.26	5.56		6.26		6.56		
Ffm Louisa		0.29		0.59	1.29	1.59		2.59		3.59		4.59	5.29	5.59		6.29		6.59		
- Stresemannallee		0.31		1.01	1.31	2.01		3.01		4.01		5.01	5.31	6.01		6.31		7.01		
- Süd		0.18	0.33	0.48	1.03	1.33	2.03	2.33	3.03	3.33	4.03	4.33	5.03	5.33	6.03	6.18	6.33	6.48	7.03	7.18
- Lokalbahnhof		0.20	0.35	0.50	1.05	1.35	2.05	2.35	3.05	3.35	4.05	4.35	5.05	5.35	6.05	6.20	6.35	6.50	7.05	7.20
- Ostendstraße		0.22	0.37	0.52	1.07	1.37	2.07	2.37	3.07	3.37	4.07	4.37	5.07	5.37	6.07	6.22	6.37	6.52	7.07	7.22
- Konstablerwache		0.24	0.39	0.54	1.09	1.39	2.09	2.39	3.09	3.39	4.09	4.39	5.09	5.39	6.09	6.24	6.39	6.54	7.09	7.24
- Hauptwache		0.25	0.40	0.55	1.10	1.40	2.10	2.40	3.10	3.40	4.10	4.40	5.10	5.40	6.10	6.25	6.40	6.55	7.10	7.25
- Taunusanlage		0.27	0.42	0.57	1.12	1.42	2.12	2.42	3.12	3.42	4.12	4.42	5.12	5.42	6.12	6.27	6.42	6.57	7.12	7.27
- Hauptbahnhof Ⓢ Gleis 104	an	0.28	0.43	0.58	1.13	1.43	2.13	2.43	3.13	3.43	4.13	4.43	5.13	5.43	6.13	6.28	6.43	6.58	7.13	7.28
- Hauptbahnhof Ⓢ Gleis 104	ab	0.29	0.44	0.59	1.14	1.49	2.14	2.49	3.14	3.49	4.14	4.44	5.14	5.44	6.14	6.29	6.44	6.59	7.14	7.29
- Galluswarte		0.32	0.47	1.02	1.17	1.52	2.17	2.52	3.17	3.52	4.17	4.47	5.17	5.47	6.17	6.32	6.47	7.02	7.17	7.32
- Messe		0.33	0.48	1.03	1.18	1.53	2.18	2.53	3.18	3.53	4.18	4.48	5.18	5.48	6.18	6.33	6.48	7.03	7.18	7.33
- West		0.35	0.50	1.05	1.20	1.55	2.20	2.55	3.20	3.55	4.20	4.50	5.20	5.50	6.20	6.35	6.50	7.05	7.20	7.35
- Rödelheim		0.38	0.53	1.09	1.23	1.58	2.23	2.58	3.23	3.58	4.23	4.53	5.23	5.53	6.23	6.38	6.53	7.08	7.23	7.38
Eschborn Süd		0.41	0.56	1.11	1.26	2.01	2.26	3.01	3.26	4.01	4.26	4.56	5.26	5.56	6.26	6.41	6.56	7.11	7.26	7.41
- Eschborn		0.43	0.58	1.14	1.28	2.03	2.28	3.03	3.28	4.03	4.28	4.58	5.28	5.58	6.28	6.43	6.58	7.13	7.28	7.43
Niederhöchstadt		0.46	1.01	1.17	1.31	2.06	2.31	3.06	3.31	4.06	4.31	5.01	5.31	6.01	6.31	6.46	7.01	7.16	7.31	7.46
Kronberg Süd		0.49		1.20		2.09		3.09		4.09		5.04		6.04		6.49		7.19		7.49
- Kronberg	an	0.51		1.21		2.11		3.11		4.11		5.06		6.06		6.51		7.21		7.51
Schwalbach Nord		1.03		1.33		2.33		3.33		4.33		5.33		6.33		7.03		7.33		7.33
- Schwalbach a.Ts. (Limes)		1.05		1.35		2.35		3.35		4.35		5.35		6.35		7.05		7.35		7.35
Sulzbach (Ts) Nord		1.07		1.37		2.37		3.37		4.37		5.37		6.37		7.07		7.37		7.37
Bad Soden	an	1.09		1.39		2.39		3.39		4.39		5.39		6.39		7.09		7.39		7.39

Sonn- und Feiertag

Linie	S3	S4	S3	S4	S3	S4	S3	S4	S3	S4	S3	S4	S3	S4	S3	S4	S3	S4		
Darmstadt Hauptbahnhof	ab	7.05		7.35		8.05		8.35		9.05		9.35		10.05		10.35		11.05		11.35
Darmstadt-Arheilgen		7.09		7.39		8.09		8.39		9.09		9.39		10.09		10.39		11.09		11.39
Wixhausen		7.11		7.41		8.11		8.41		9.11		9.41		10.11		10.41		11.11		11.41
Erzhausen		7.14		7.44		8.14		8.44		9.14		9.44		10.14		10.44		11.14		11.44
Egelsbach		7.16		7.46		8.16		8.46		9.16		9.46		10.16		10.46		11.16		11.46
Langen (Hess)	an	7.18		7.48		8.18		8.48		9.18		9.48		10.18		10.48		11.18		11.48
Langen (Hess)	ab	7.19		7.49		8.19		8.49		9.19		9.49		10.19		10.49		11.19		11.49
- Flugsicherung		7.21		7.51		8.21		8.51		9.21		9.51		10.21		10.51		11.21		11.51
Dreieich-Buchsschlag		7.23		7.53		8.23		8.53		9.23		9.53		10.23		10.53		11.23		11.53
Neu-Isenburg		7.26		7.56		8.26		8.56		9.26		9.56		10.26		10.56		11.26		11.56
Ffm Louisa		7.29		7.59		8.29		8.59		9.29		9.59		10.29		10.59		11.29		11.59
- Stresemannallee		7.31		8.01		8.31		9.01		9.31		10.01		10.31		11.01		11.31		12.01
- Süd		7.33	7.48	8.03	8.18	8.33	8.48	9.03	9.18	9.33	9.48	10.03	10.18	10.33	10.48	11.03	11.18	11.33	11.48	12.03
- Lokalbahnhof		7.35		7.50		8.05		8.20		8.35		8.50		9.05		9.20		9.35		9.50
- Ostendstraße		7.37		7.52		8.07		8.22		8.37		8.52		9.07		9.22		9.37		9.52
- Konstablerwache		7.39		7.54		8.09		8.24		8.39		8.54		9.09		9.24		9.39		9.54
- Hauptwache		7.40		7.55		8.10		8.25		8.40		8.55		9.10		9.25		9.40		9.55
- Taunusanlage		7.42		7.57		8.12		8.27		8.42		8.57		9.12		9.27		9.42		9.57
- Hauptbahnhof S Gleis 104	an	7.43		7.58		8.13		8.28		8.43		8.58		9.13		9.28		9.43		9.58
- Hauptbahnhof S Gleis 104	ab	7.44		7.59		8.14		8.29		8.44		8.59		9.14		9.29		9.44		9.59
- Galluswarte		7.47		8.02		8.17		8.32		8.47		9.02		9.17		9.32		9.47		10.02
- Messe		7.48		8.03		8.18		8.33		8.48		9.03		9.18		9.33		9.48		10.03
- West		7.50		8.05		8.20		8.35		8.50		9.05		9.20		9.35		9.50		10.05
- Rödelheim		7.53		8.08		8.23		8.38		8.53		9.08		9.23		9.38		9.53		10.08
Eschborn Süd		7.56		8.11		8.26		8.41		8.56		9.11		9.26		9.41		9.56		10.11
- Eschborn		7.58		8.13		8.28		8.43		8.58		9.13		9.28		9.43		9.58		10.13
Niederhöchstadt		8.01		8.16		8.31		8.46		9.01		9.16		9.31		9.46		10.01		10.16
Kronberg Süd				8.19		8.49		9.19		9.49		10.19		10.49		11.19		11.49		12.19
- Kronberg	an			8.21		8.51		9.21		9.51		10.21		10.51		11.21		11.51		12.21
Schwalbach Nord		8.03		8.33		9.03		9.33		10.03		10.33		11.03		11.33		12.03		12.33
- Schwalbach a.Ts. (Limes)		8.05		8.35		9.05		9.35		10.05		10.35		11.05		11.35		12.05		12.35
Sulzbach (Ts) Nord		8.07		8.37		9.07		9.37		10.07		10.37		11.07		11.37		12.07		12.37
Bad Soden	an	8.09		8.39		9.09		9.39		10.09		10.39		11.09		11.39		12.09		12.39

Wegen Bauarbeiten kommt es im Jahr 2024 zu Fahrplanänderungen. Bitte beachten Sie die aktuellen Bekanntmachungen und Informationen auf www.rmv.de



S3/S4 Darmstadt Hbf → Langen → Frankfurt Hbf

← **Bad Soden (S3)
Kronberg (S4)**



RMV-Servicetelefon: 069 / 24 24 80 24



Sonn- und Feiertag

Linie	S4		S3		S4		S3		S4		S3		S4		S3		S4			
	S4	S3	S4	S3	S4	S3	S4	S3	S4	S3	S4	S3	S4	S3	S4	S3	S4			
Darmstadt Hauptbahnhof	ab	12.05	12.35	13.05	13.35	14.05	14.35	15.05	15.35	16.05										
Darmstadt-Arheilgen		12.09	12.39	13.09	13.39	14.09	14.39	15.09	15.39	16.09										
Wixhausen		12.11	12.41	13.11	13.41	14.11	14.41	15.11	15.41	16.11										
Erzhausen		12.14	12.44	13.14	13.44	14.14	14.44	15.14	15.44	16.14										
Egelsbach		12.16	12.46	13.16	13.46	14.16	14.46	15.16	15.46	16.16										
Langen (Hess)	an	12.18	12.48	13.18	13.48	14.18	14.48	15.18	15.48	16.18										
Langen (Hess)	ab	12.19	12.49	13.19	13.49	14.19	14.49	15.19	15.49	16.19										
- Flugsicherung		12.21	12.51	13.21	13.51	14.21	14.51	15.21	15.51	16.21										
Dreieich-Buchsschlag		12.23	12.53	13.23	13.53	14.23	14.53	15.23	15.53	16.23										
Neu-Isenburg		12.26	12.56	13.26	13.56	14.26	14.56	15.26	15.56	16.26										
Ffm Louisa		12.29	12.59	13.29	13.59	14.29	14.59	15.29	15.59	16.29										
- Stresemannallee		12.31	13.01	13.31	14.01	14.31	15.01	15.31	16.01	16.31										
- Süd		12.18	12.33	12.48	13.03	13.18	13.33	13.48	14.03	14.18	14.33	14.48	15.03	15.18	15.33	15.48	16.03	16.18	16.33	16.48
- Lokalbahnhof		12.20	12.35	12.50	13.05	13.20	13.35	13.50	14.05	14.20	14.35	14.50	15.05	15.20	15.35	15.50	16.05	16.20	16.35	16.50
- Ostendstraße		12.22	12.37	12.52	13.07	13.22	13.37	13.52	14.07	14.22	14.37	14.52	15.07	15.22	15.37	15.52	16.07	16.22	16.37	16.52
- Konstablerwache		12.24	12.39	12.54	13.09	13.24	13.39	13.54	14.09	14.24	14.39	14.54	15.09	15.24	15.39	15.54	16.09	16.24	16.39	16.54
- Hauptwache		12.25	12.40	12.55	13.10	13.25	13.40	13.55	14.10	14.25	14.40	14.55	15.10	15.25	15.40	15.55	16.10	16.25	16.40	16.55
- Taunusanlage		12.27	12.42	12.57	13.12	13.27	13.42	13.57	14.12	14.27	14.42	14.57	15.12	15.27	15.42	15.57	16.12	16.27	16.42	16.57
- Hauptbahnhof Gleis 104	an	12.28	12.43	12.58	13.13	13.28	13.43	13.58	14.13	14.28	14.43	14.58	15.13	15.28	15.43	15.58	16.13	16.28	16.43	16.58
- Hauptbahnhof Gleis 104	ab	12.29	12.44	12.59	13.14	13.29	13.44	13.59	14.14	14.29	14.44	14.59	15.14	15.29	15.44	15.59	16.14	16.29	16.44	16.59
- Galluswarte		12.32	12.47	13.02	13.17	13.32	13.47	14.02	14.17	14.32	14.47	15.02	15.17	15.32	15.47	16.02	16.17	16.32	16.47	17.02
- Messe		12.33	12.48	13.03	13.18	13.33	13.48	14.03	14.18	14.33	14.48	15.03	15.18	15.33	15.48	16.03	16.18	16.33	16.48	17.03
- West		12.35	12.50	13.05	13.20	13.35	13.50	14.05	14.20	14.35	14.50	15.05	15.20	15.35	15.50	16.05	16.20	16.35	16.50	17.05
- Rödelheim		12.38	12.53	13.08	13.23	13.38	13.53	14.08	14.23	14.38	14.53	15.08	15.23	15.38	15.53	16.08	16.23	16.38	16.53	17.08
Eschborn Süd		12.41	12.56	13.11	13.26	13.41	13.56	14.11	14.26	14.41	14.56	15.11	15.26	15.41	15.56	16.11	16.26	16.41	16.56	17.11
- Eschborn		12.43	12.58	13.13	13.28	13.43	13.58	14.13	14.28	14.43	14.58	15.13	15.28	15.43	15.58	16.13	16.28	16.43	16.58	17.13
Niederhöchstadt		12.46	13.01	13.16	13.31	13.46	14.01	14.16	14.31	14.46	15.01	15.16	15.31	15.46	16.01	16.16	16.31	16.46	17.01	17.16
Kronberg Süd		12.49		13.19		13.49		14.19		14.49		15.19		15.49		16.19		16.49		17.19
- Kronberg	an	12.51		13.21		13.51		14.21		14.51		15.21		15.51		16.21		16.51		17.21
Schwalbach Nord		13.03		13.33		14.03		14.33		15.03		15.33		16.03		16.33		17.03		
- Schwalbach a.Ts. (Limes)		13.05		13.35		14.05		14.35		15.05		15.35		16.05		16.35		17.05		
Sulzbach (Ts) Nord		13.07		13.37		14.07		14.37		15.07		15.37		16.07		16.37		17.07		
Bad Soden	an	13.09		13.39		14.09		14.39		15.09		15.39		16.09		16.39		17.09		

Sonn- und Feiertag

Linie	S3	S4	S3	S4	S3	S4	S3	S4	S3	S4	S3	S4	S3	S4	S3	S4	S3	S4	S3	
Darmstadt Hauptbahnhof	ab	16.35		17.05		17.35		18.05		18.35		19.05		19.35		20.05		20.35		21.05
Darmstadt-Arheilgen		16.39		17.09		17.39		18.09		18.39		19.09		19.39		20.09		20.39		21.09
Wixhausen		16.41		17.11		17.41		18.11		18.41		19.11		19.41		20.11		20.41		21.11
Erzhausen		16.44		17.14		17.44		18.14		18.44		19.14		19.44		20.14		20.44		21.14
Egelsbach		16.46		17.16		17.46		18.16		18.46		19.16		19.46		20.16		20.46		21.16
Langen (Hess)	an	16.48		17.18		17.48		18.18		18.48		19.18		19.48		20.18		20.48		21.18
Langen (Hess)	ab	16.49		17.19		17.49		18.19		18.49		19.19		19.49		20.19		20.49		21.19
- Flugsicherung		16.51		17.21		17.51		18.21		18.51		19.21		19.51		20.21		20.51		21.21
Dreieich-Buchsschlag		16.53		17.23		17.53		18.23		18.53		19.23		19.53		20.23		20.53		21.23
Neu-Isenburg		16.56		17.26		17.56		18.26		18.56		19.26		19.56		20.26		20.56		21.26
Ffm Louisa		16.59		17.29		17.59		18.29		18.59		19.29		19.59		20.29		20.59		21.29
- Stresemannallee		17.01		17.31		18.01		18.31		19.01		19.31		20.01		20.31		21.01		21.31
- Süd		17.03	17.18	17.33	17.48	18.03	18.18	18.33	18.48	19.03	19.18	19.33	19.48	20.03	20.18	20.33	20.48	21.03	21.18	21.33
- Lokalbahnhof		17.05	17.20	17.35	17.50	18.05	18.20	18.35	18.50	19.05	19.20	19.35	19.50	20.05	20.20	20.35	20.50	21.05	21.20	21.35
- Ostendstraße		17.07	17.22	17.37	17.52	18.07	18.22	18.37	18.52	19.07	19.22	19.37	19.52	20.07	20.22	20.37	20.52	21.07	21.22	21.37
- Konstablerwache		17.09	17.24	17.39	17.54	18.09	18.24	18.39	18.54	19.09	19.24	19.39	19.54	20.09	20.24	20.39	20.54	21.09	21.24	21.39
- Hauptwache		17.10	17.25	17.40	17.55	18.10	18.25	18.40	18.55	19.10	19.25	19.40	19.55	20.10	20.25	20.40	20.55	21.10	21.25	21.40
- Taunusanlage		17.12	17.27	17.42	17.57	18.12	18.27	18.42	18.57	19.12	19.27	19.42	19.57	20.12	20.27	20.42	20.57	21.12	21.27	21.42
- Hauptbahnhof S Gleis 104	an	17.13	17.28	17.43	17.58	18.13	18.28	18.43	18.58	19.13	19.28	19.43	19.58	20.13	20.28	20.43	20.58	21.13	21.28	21.43
- Hauptbahnhof S Gleis 104	ab	17.14	17.29	17.44	17.59	18.14	18.29	18.44	18.59	19.14	19.29	19.44	19.59	20.14	20.29	20.44	20.59	21.14	21.29	21.44
- Galluswarte		17.17	17.32	17.47	18.02	18.17	18.32	18.47	19.02	19.17	19.32	19.47	20.02	20.17	20.32	20.47	21.02	21.17	21.32	21.47
- Messe		17.18	17.33	17.48	18.03	18.18	18.33	18.48	19.03	19.18	19.33	19.48	20.03	20.18	20.33	20.48	21.03	21.18	21.33	21.48
- West		17.20	17.35	17.50	18.05	18.20	18.35	18.50	19.05	19.20	19.35	19.50	20.05	20.20	20.35	20.50	21.05	21.20	21.35	21.50
- Rödelheim		17.23	17.38	17.53	18.08	18.23	18.38	18.53	19.08	19.23	19.38	19.53	20.08	20.23	20.38	20.53	21.08	21.23	21.38	21.53
Eschborn Süd		17.26	17.41	17.56	18.11	18.26	18.41	18.56	19.11	19.26	19.41	19.56	20.11	20.26	20.41	20.56	21.11	21.26	21.41	21.56
- Eschborn		17.28	17.43	17.58	18.13	18.28	18.43	18.58	19.13	19.28	19.43	19.58	20.13	20.28	20.43	20.58	21.13	21.28	21.43	21.58
Niederhöchstadt		17.31	17.46	18.01	18.16	18.31	18.46	19.01	19.16	19.31	19.46	20.01	20.16	20.31	20.46	21.01	21.16	21.31	21.46	22.01
Kronberg Süd			17.49		18.19		18.49		19.19		19.49		20.19		20.49		21.19		21.49	
- Kronberg	an		17.51		18.21		18.51		19.21		19.51		20.21		20.51		21.21		21.51	
Schwalbach Nord		17.33		18.03		18.33		19.03		19.33		20.03		20.33		21.03		21.33		22.03
- Schwalbach a.Ts. (Limes)		17.35		18.05		18.35		19.05		19.35		20.05		20.35		21.05		21.35		22.05
Sulzbach (Ts) Nord		17.37		18.07		18.37		19.07		19.37		20.07		20.37		21.07		21.37		22.07
Bad Soden	an	17.39		18.09		18.39		19.09		19.39		20.09		20.39		21.09		21.39		22.09

Wegen Bauarbeiten kommt es im Jahr 2024 zu Fahrplanänderungen. Bitte beachten Sie die aktuellen Bekanntmachungen und Informationen auf www.rmv.de

Sulzbach (Ts) Nord		22.37	23.07	23.37	0.07	0.37	1.07	1.37	2.37	3.37
Bad Soden	an	22.39	23.09	23.39	0.09	0.39	1.09	1.39	2.39	3.39

WE = nur Nächte Fr/Sa, Sa/So und vor
Feiertagen

nWE = nicht Nächte Fr/Sa, Sa/So und vor
Feiertagen

Sonn- und Feiertag

Linie		S4
Verkehrsbeschränkung		vf
Ffm Süd		3.33
- Lokalbahnhof		3.35
- Ostendstraße		3.37
- Konstablerwache		3.39
- Hauptwache		3.40
- Taunusanlage		3.42
- Hauptbahnhof S Gleis 104	an	3.43
- Hauptbahnhof S Gleis 104	ab	3.49
- Galluswarte		3.52
- Messe		3.53
- West		3.55
- Rödelheim		3.58
Eschborn Süd		4.01
- Eschborn		4.03
Niederhöchstadt		4.06
Kronberg Süd		4.09
- Kronberg	an	4.11

vf = nur vor Feiertagen

Wegen Bauarbeiten kommt es im Jahr 2024 zu Fahrplanänderungen. Bitte beachten Sie die aktuellen Bekanntmachungen und Informationen auf www.rmv.de